

AFIK[®]



MSVT-40



INSTRUCTION FOR USE

Please read these Operating Instructions carefully before connecting your device to the mains, in order to avoid damage due to incorrect use. Please pay particular attention to the safety information. If you pass the device on to a third party, these Operating Instructions must also be handed over.

WARNING -When using electrical appliances, basic safety precautions should always be followed to reduce the risk of fire, electrical shock and personal injury.

SAFETY INFORMATION

1. Incorrect operation and improper handling can lead to faults on the device and injuries to the user.
2. In the event of improper use or incorrect handling, no liability can be accepted for any damage that may occur.
3. Before you put the plug into the socket, please check that the type of current and mains voltage correspond to the instructions on the rating label on the underside of the appliance.
4. Do not immerse the unit or mains plug in water or other liquids. There is danger to life due to electric shock! However, if this should occur, remove the mains plug immediately and then have the unit checked by an expert before using it again.
5. Do not operate the device if the mains cable or the mains plug show signs of damage, if the device has fallen on the floor or has been otherwise damaged. In such cases take the device to a specialist for checking and repair, if necessary.
6. Never remove the mains plug from the socket by pulling on the mains cable, or with wet hands.
7. Ensure that the mains cable does not hang over sharp edges or allow it to become trapped.
8. Keep the appliance away from humidity, and protect from splashes.
9. Keep the appliance away from hot objects (e.g. hotplates) and open flames.
10. If the supply cord is damaged, it must be replaced by the manufacturer, its service agent or similarly qualified persons in order to avoid a hazard.
- 11. This appliance can be used by children aged from 8 years and above and persons with reduced physical, sensory or mental capabilities or lack of experience and knowledge if they have been given supervision or instruction concerning use of the appliance in a safe way and understand the hazards involved.**
- 12. Children shall not play with the appliance.**
- 13. Cleaning and user maintenance shall not be made by children without supervision.**
- 14. Keep the appliance and its cord out of reach of children of less than 8 years.**
- 15. The appliance should not be operated by means of an external timer - switch or by means of a separate system with remote control not originally belonging to this appliance.**
16. Use the appliance on a flat, dry and heat resistant surface.
17. This appliance is intended to be used in households and similar applications such as: staff kitchen areas in shops, offices and other working environments; farm houses; by clients in hotels, motels and other residential type environment; bed and breakfast type environments.
18. Never leave the device unattended during use.
19. Do not store or operate the appliance in the open air.
20. Keep the appliance in a dry place, inaccessible to children (in its packaging).
21. Never put fingers or any other objects through the grilles (fan guards) when the fan is running.

22. The appliance must be assembled completely before use.
23. Watch out for long hair! It can be caught in the fan owing to the air turbulence.
24. Do not point the air flow to the people for a long time.
25. The rotor guard shall not be disassembled /opened to clean the rotor blades.

CARE AND CLEANING

CAUTION: ALWAYS UNPLUG THE PRODUCT FROM THE ELECTRICAL OUTLET PRIOR TO CLEANING IT.

1. Do not use the product in oily or dirty areas, as the air vents may become blocked.
2. Clean the plastic parts with a mild soap and a damp cloth or sponge.
3. **Never immerse the appliance in water (danger of short-circuit).** To clean the appliance, only wipe it down with a damp cloth and then dry it carefully. Always take out the mains plug first.
4. Periodically check the screws on the product to ensure they are securely tightened.
5. Store the product in a cool, dry place.

TECHNICAL DATA


Operating voltage: 220-240V~50/60Hz

Power consumption: 50W

Eco design requirements	
Product information requirements	
Maximum fan flow rate (F)	88.25m ³ /min
Fan power input (P)	48.70W
Service value (SV)	1.71(m ³ /min)/W
Measurement standard for service value	IEC60879:1986(corr.1992)
Standby power consumption (PSB)	0 W
Fan sound power level (LWA)	65.62dB(A)
Maximum air velocity (c)	2.76 m/s
Contact details for obtaining more information	GLOBO Handels GmbH St. Peter 38 9184 St. Jakob/Rosental AUSTRIA

Advice for environmental care



The meaning of this symbol which you can find directly on article in the assembling instruction or on the packaging, is explained here under: Don't put this article to  normal domestic waste after the end of its lifecycle.

You have to bring it to a staging area for electrical wastes.

The materials are recyclable according to their specifications.

With the correct recycling of these materials you can make a significant contribution to environmental protection.

Ask your local authority for next staging area.

GEBRAUCHSANWEISUNG

Bitte lesen Sie diese Bedienungsanleitung sorgfältig durch, bevor Sie Ihr Gerät an das Stromnetz anschließen, um Beschädigungen durch falsche Bedienung zu vermeiden. Schenken Sie den Sicherheitsinformationen bitte besondere Aufmerksamkeit. Wenn Sie das Gerät einem Dritten überlassen, muss auch diese Bedienungsanleitung mit überreicht werden.

WARNUNG - Bei der Verwendung elektrischer Geräte müssen immer einige grundsätzliche Vorsichtsmaßnahmen beachtet werden, um die Gefahr von Feuer, Stromschlag und Verletzungen zu verringern.

SICHERHEITSINFORMATIONEN

1. Falsche Bedienung und unsachgemäße Handhabung können zu Störungen am Gerät und zu Verletzungen des Benutzers führen.
2. Es kann keine Haftung für mögliche Schäden übernommen werden, die durch unsachgemäßen Gebrauch oder falsche Handhabung verursacht werden.
3. Bitte vergewissern Sie sich, dass die Stromart und Netzspannung den Angaben auf dem Typenschild an der Geräteunterseite entsprechen, bevor Sie den Stecker in die Steckdose stecken.
4. Tauchen Sie das Gerät und den Netzstecker nicht in Wasser oder andere Flüssigkeiten.
Es besteht Lebensgefahr durch Stromschlag! Wenn das Gerät oder der Stecker nass geworden ist, ziehen Sie umgehend den Stecker und lassen Sie das Gerät vor dem nächsten Gebrauch von einem Fachmann überprüfen.
5. Benutzen Sie das Gerät nicht, wenn das Netzkabel oder der Netzstecker sichtbare Schäden aufweisen und wenn das Gerät auf den Boden gefallen ist oder anderweitig beschädigt wurde. Bringen Sie das Gerät in solchen Fällen zur Überprüfung und evtl. Reparatur in eine Fachwerkstatt.
6. Ziehen Sie niemals den Stecker des Netzkabels mit nassen Händen oder durch Ziehen am Netzkabel aus der Steckdose.
7. Achten Sie darauf, dass das Netzkabel nicht über scharfe Kanten hängt oder eingeklemmt wird.
8. Halten Sie das Gerät von Feuchtigkeit fern und schützen Sie es vor Spritzern.
9. Halten Sie das Gerät von heißen Objekten (z. B. Herdplatten) und offenen Flammen fern.
10. Wenn die Netzanschlussleitung dieses Gerätes beschädigt wird, muss sie durch den Hersteller oder seinen Kundendienst oder eine ähnlich qualifizierte Person ersetzt werden, um Gefährdungen zu vermeiden.
- 11. Dieses Gerät kann von Kindern ab 8 Jahren und von Personen mit eingeschränkten physischen, sensorischen oder geistigen Fähigkeiten oder ohne Erfahrung und/oder Wissen benutzt werden, wenn diese durch eine für ihre Sicherheit zuständige Person beaufsichtigt werden oder von ihr Anweisungen erhielten, wie das Gerät sicher zu benutzen ist und sie auf die Risiken aufmerksam gemacht wurden.**
- 12. Dieses Gerät ist kein Spielzeug.**
- 13. Kinder sollten dieses Gerät nicht unbeaufsichtigt reinigen oder warten.**
- 14. Bewahren Sie das Gerät und sein Netzkabel außerhalb des Zugriffs von Kindern unter 8 Jahren auf.**
- 15. Das Gerät darf nicht mit Hilfe einer externen Zeitschaltuhr oder eines separaten Systems mit einer nicht dem Gerät beiliegenden, fremden Fernbedienung eingeschaltet werden.**
16. Stellen Sie das Gerät auf einen geraden, trockenen und hitzebeständigen Untergrund.
17. Dieses Gerät ist für die Verwendung im Haushalt oder für ähnliche Anwendungen

vorgesehen, wie: in Personalküchen von Geschäften, Büros und anderen Arbeitsumgebungen; auf Bauernhöfen; von Kunden in Hotels, Motels und in anderen Unterkünften; in Unterkünften mit Halbpension.

18. Lassen Sie das Gerät niemals unbeaufsichtigt, während es sich im Betrieb befindet.
19. Lagern oder verwenden Sie das Gerät nicht im Freien.
20. Bewahren Sie das Gerät an einem trockenen Ort und außerhalb der Reichweite von Kindern (in seiner Verpackung) auf.
21. Führen Sie niemals Finger oder andere Objekte durch die Schutzgitter des Ventilators während dieser sich im Betrieb befindet.
22. Das Gerät muss vor Gebrauch vollständig zusammengebaut sein.
23. Achten Sie auf lange Haare! Diese können sich aufgrund der Luftturbulenzen im Ventilator verfangen.
24. Richten Sie den Luftstrom nicht für längere Zeit auf Personen.
25. Der Rotorschutz darf zur Reinigung der Rotorklingen nicht zerlegt/geöffnet werden.

PFLEGE UND REINIGUNG

ACHTUNG: TRENNEN SIE DAS PRODUKT VOR DEM REINIGEN IMMER ERST VOM STROMNETZ.

1. Verwenden Sie das Produkt nicht in öligen oder schmutzigen Bereichen, da dies zu einer Verstopfung der Lüftungsschlitze führen kann.
2. Reinigen Sie die Plastikteile mit einem milden Reinigungsmittel und einem feuchten Tuch oder Schwamm.
3. **Tauchen Sie Das Gerät niemals in Wasser ein(Gefahr eines Kurzschlusses)!** Wischen Sie das Gerät zum Reinigen einfach nur mit einem feuchten Tuch ab und trocknen Sie es dann sorgfältig. Trennen Sie das Gerät immer erst vom Stromnetz!
4. überprüfen Sie die Schrauben des Produkts regelmäßig, um sicherzustellen, dass diese fest sitzen.
5. Lagern Sie das Gerät an einem kühlen, trockenen Ort.

TECHNISCHE DATEN

Betriebsspannung: 220-240V ~ 50/60Hz

Leistungsaufnahme: 50W

Öko Konstruktionsanforderungen	
Produktinformationsanforderungen	
Maximaler Volumenstrom(F)	88.25m ³ /min
Lüfteraufnahmeleistung(P)	48.70W
Servicewert (SV)	1.71(m ³ /min)/W
Bewertungsvorschrift für Servicewert	IEC60879:1986(corr.1992)
Standby-Stromverbrauch (PSB)	0 W
Ventilator Schallleistungspegel(LWA)	65.62dB(A)
Maximale Luftgeschwindigkeit (c)	2.76 m/s
Kontakt details für weitere Informationen	GLOBO Handels GmbH St. Peter 38 9184 St. Jakob/Rosental AUSTRIA

Hinweise zum Umweltschutz



Diese Leuchte darf am Ende ihrer Lebensdauer nicht über den normalen Haushaltsabfall entsorgt werden, sondern muss an einem Sammelpunkt für das Recycling von elektrischen und elektronischen Geräten abgegeben werden.

Das Symbol auf dem Produkt, der Gebrauchsanleitung oder der Verpackung weist darauf hin. Die Werkstoffe sind gemäß ihrer Kennzeichnung wiederverwertbar. Mit der Wiederverwendung, der stofflichen Verwertung oder anderen Formen der Verwertung von Altgeräten leisten Sie einen wichtigen Beitrag zum Schutze unserer Umwelt. Bitte erfragen Sie bei der Gemeindeverwaltung die zuständige Entsorgungsstelle.

INSTRUCTIONS D'UTILISATION

Afin d'éviter tout dommage causé par une mauvaise utilisation, veuillez lire intégralement les présentes instructions d'utilisation avant de brancher votre appareil sur le secteur. Veuillez prêter une attention toute particulière aux informations relatives à la sécurité. Si cet appareil est cédé à des tiers, n'oubliez pas de joindre le présent mode d'emploi.

AVERTISSEMENT – Lors de l'utilisation d'un appareil électrique, des précautions de sécurité de base doivent toujours être observées afin de réduire les risques d'incendie, de chocs électriques ou de blessures corporelles.

CONSIGNES DE SECURITÉ

1. Une mauvaise utilisation et un mauvais maniement peuvent causer des dysfonctionnements de l'appareil et des dommages corporels aux utilisateurs.
2. En cas de mauvaise utilisation ou de manipulation inappropriée, aucune garantie ne peut être assumée pour les dommages éventuels.
3. Vérifiez avant de brancher l'appareil si le type de courant et la tension du réseau correspondent aux indications figurant sur la plaquette signalétique située sous l'appareil.
4. N'immergez pas l'appareil, son cordon secteur ou sa prise dans l'eau ou dans tout autre liquide. Il y a un risque vital en cas de choc électrique ! Néanmoins, si tel est le cas, débranchez immédiatement l'appareil du réseau puis faites-le vérifier par un spécialiste avant de l'utiliser à nouveau.
5. N'utilisez pas l'appareil si le cordon ou la prise d'alimentation électrique présente des signes de dommage. Si l'appareil est tombé au sol ou a été endommagé d'une autre manière. En pareil cas, emmenez l'appareil chez un spécialiste qui le vérifiera et le réparera si nécessaire.
6. Ne jamais débrancher la fiche secteur de la prise de courant en tirant sur le cordon d'alimentation ou avec les mains mouillées.
7. S'assurer que le cordon d'alimentation n'est pas posé sur des bords tranchants ou coincé.
8. Tenir l'appareil à l'abri de l'humidité et le protéger des éclaboussures.
9. Tenir l'appareil à l'écart des objets émettant de la chaleur (ex: plaques chauffantes) et des flammes.
10. S'il est endommagé, le cordon d'alimentation doit être remplacé par le fabricant, ses agents de réparation ou une personne qualifiée afin d'éviter tout risque d'accident.
11. **Cet appareil peut être utilisé par les enfants à partir de 8 ans et les personnes souffrant de déficience physique, sensorielle et mentale ou manquant d'expérience et de connaissance à conditions qu'elles soient sous surveillance ou aient reçu des instructions sécuritaires relatives à l'utilisation de l'appareil et comprennent les risques impliqués.**
12. **Les enfants ne doivent pas jouer avec l'appareil.**
13. **Le nettoyage et l'entretien par l'utilisateur ne doivent pas être effectués par les enfants sans surveillance.**
14. **Conservez l'appareil et son cordon hors de la portée des enfants de moins de 8 ans.**
15. **L'appareil ne doit pas être mis en marche au moyen d'une prise minuteur externe ou au moyen d'un système de télécommande séparé n'appartenant pas à l'appareil.**
16. Placez l'appareil sur une surface plate, sèche et résistante à la chaleur.
17. Cet appareil est conçu pour être utilisé dans les ménages et dans les lieux similaires notamment: Les cuisines du personnel dans les magasins, les bureaux et autres lieux de service; Les fermes; par des clients dans des hôtels, des motels et autres types d'environnement résidentiel; en plus des environnements du type auberge, bistrot, café, etc.
18. Ne jamais laisser l'appareil sans surveillance en cours d'utilisation.

19. Ne pas ranger ou utiliser l'appareil à l'extérieur.
20. Conserver l'appareil dans un endroit sec, hors de la portée des enfants (dans son emballage).
21. Ne jamais placer les doigts ou autres objets à travers les grilles (grilles de protection) lorsque le ventilateur fonctionne.
22. L'appareil doit être entièrement assemblé avant toute utilisation.
23. Attention aux cheveux longs ! Ceux-ci pourraient se coincer dans le ventilateur en raison des mouvements d'air.
24. Ne pas diriger le flux d'air vers des personnes pendant de longues périodes.
25. La protection du rotor ne doit pas être démontée/ouverte lors du nettoyage des lames rotatives.

ENTRETIEN ET NETTOYAGE

ATTENTION : DECONNECTEZ TOUJOURS LE PRODUIT DU RESEAU ÉLECTRIQUE AVANT DE PROCÉDER AU NETTOYAGE.

1. N'utilisez pas le produit dans des environnements huileux ou sales car cela peut entraîner une obstruction des fentes d'aération.
2. Nettoyez les parties en plastique avec un produit nettoyant doux et un chiffon humide ou une éponge.
3. **Ne plongez jamais l'appareil dans l'eau (danger de court-circuit) !** Essuyez l'appareil pour le nettoyer simplement avec un chiffon humide puis séchez-le soigneusement. Déconnectez toujours l'appareil du secteur électrique avant !
4. Vérifiez les vis du produit régulièrement afin de vous assurer qu'elles sont bien fixées.
5. Entrez l'appareil dans un lieu frais et sec.

DONNÉES TECHNIQUES


Tension de fonctionnement : 220-240V ~ 50/60Hz

Consommation énergétique : 50W

Normes de conception écologiques	
Exigences d'informations produits	
Débit maximal du ventilateur (F)	88.25m ³ /min
Puissance du ventilateur (P)	48.70W
Valeur de service (SV)	1.71(m ³ /min)/W
Standard de mesure pour la valeur de service	IEC60879:1986(corr.1992)
Consommation électrique à l'arrêt (PSB)	0 W
Puissance sonore du ventilateur (LWA)	65.62dB(A)
Vitesse de l'air maximum (c)	2.76 m/s
Coordonnées pour plus d'informations	GLOBO Handels GmbH St. Peter 38 9184 St. Jakob/Rosental AUSTRIA

Remarques concernant la protection de l'environnement



A la fin de sa durée de vie, ce luminaire ne doit pas être éliminé avec les déchets ménagers ordinaires, mais être déposé dans un point de collecte pour le recyclage des  appareils électriques et électroniques. Le pictogramme apposé sur le produit, le mode d'emploi ou l'emballage le signale.

Les matériaux sont recyclables conformément à leur étiquetage. La réutilisation, le recyclage et les autres formes de valorisation des anciens appareils permettent de contribuer à la protection de l'environnement.

Les centres de collecte des déchets sont recensés dans les mairies.

ISTRUZIONI PER L'USO

La preghiamo di leggere con attenzione e completamente queste istruzioni operative prima di collegare l'apparecchiatura alla rete elettrica, al fine di evitare qualsiasi danno dovuto a un uso scorretto. Presti particolare attenzione alle informazioni sulla sicurezza. Se consegna questo apparecchio a una terza parte, dovrà consegnargli anche queste istruzioni operative.

AVVERTENZE – Quando si utilizza questo dispositivo elettrico, seguire precauzioni di sicurezza di base per ridurre rischi di incendi, scosse elettriche e lesioni personali.

INFORMAZIONI DI SICUREZZA

1. Un funzionamento scorretto e un utilizzo improprio possono danneggiare l'apparecchio e causare lesioni all'utente.
2. In caso di utilizzo improprio o di funzionamento scorretto, non verrà riconosciuta alcuna responsabilità per eventuali danni o lesioni in cui l'utente può incorrere.
3. Prima di inserire la spina elettrica nella presa di corrente, verificare che i valori di tensione e corrente corrispondano alle specifiche d'alimentazione riportate sulla targhetta dati sul lato inferiore dell'apparecchio.
4. Non immergere l'unità o la spina in acqua o in altri liquidi. Scosse elettriche, pericolo di vita! Se l'apparecchio o la spina dovessero bagnarsi accidentalmente, scollegare l'apparecchio immediatamente e farlo controllare da un elettricista prima di utilizzarlo di nuovo.
5. Non utilizzare l'apparecchio se il cavo o la spina mostrano segni di danneggiamento, se l'apparecchio ha subito cadute al suolo o è stato danneggiato in qualsiasi modo. In tali circostanze, portare l'apparecchio in un centro specializzato per controllo e riparazione, se necessario.
6. Non rimuovere la spina dalla presa tirandola oppure con le mani bagnate.
7. Fare in modo che il cavo dell'alimentazione non rimanga sospeso o incastrato su parti taglienti o sporgenti.
8. Tenere il dispositivo lontano da zone umide e proteggersi da spruzzi d'acqua.
9. Tenere il dispositivo lontano da oggetti caldi (come per esempio piastre) e fiamme aperte.
10. Se il cavo di alimentazione è danneggiato, farlo sostituire dal produttore, dal servizio assistenza o personale qualificato per evitare pericoli.
- 11. Il presente apparecchio può essere utilizzato da bambini di età pari o superiore a 8 anni e da persone con ridotte capacità fisiche, sensoriali o mentali o con scarsa esperienza e conoscenza se in presenza di supervisione o se istruiti in merito all'utilizzo dell'apparecchio in un modo sicuro e se a conoscenza dei pericoli coinvolti.**
- 12. I bambini non devono giocare con l'apparecchio.**
- 13. La pulizia e la manutenzione da parte dell'utente non deve essere effettuata da bambini senza supervisione.**
- 14. Mantenere l'apparecchio ed il relativo cavo fuori dalla portata dei bambini di età inferiore agli 8 anni.**
- 15. La macchina non deve essere messa in funzione tramite un interruttore timer esterno o tramite un sistema separato con telecomando non appartenente a questo dispositivo.**
16. Posizionare il dispositivo su una superficie piana e resistente al calore.
17. Questo elettrodomestico è destinato all'uso in casa o in luoghi simili come: zone adibite al personale di cucina in negozi, uffici e altri ambienti di lavoro; case di campagna; dai clienti di alberghi, locande e altri tipi di residenze per ospiti; alloggi bed & breakfast.
18. Non lasciare il dispositivo senza sorveglianza durante l'utilizzo.

19. Non riporre nè mettere in funzione all'aria aperta.
20. Riporre in un luogo asciutto, non accessibile ai bambini (assieme al suo involucro).
21. Non inserire le dita ed altri oggetti attraverso le griglie (ventole dell'aria) mentre le ventole girano.
22. Montare completamente l'utensile prima di avviarlo.
23. Fare attenzione ai capelli lunghi! Potranno rimanere impigliati nelle ventole a causa di spostamenti d'aria.
24. Non puntare il flusso d'aria verso le persone per un periodo di tempo prolungato.
25. La protezione del rotore non può essere aperta per la pulizia della ventola.

CURA E PULIZIA

ATTENZIONE: STACCARE IL PRODOTTO DALLA PRESA ELETTRICA PRIMA DELLA PULIZIA.

1. Non utilizzare il prodotto in zone sporche o polverose, dove le prese d'aria potrebbero venire ostruite.
2. Pulire le parti in plastica con un sapone delicato e un panno umido o una spugna.
3. **Non immergere l'apparecchio in acqua (pericolo di cortocircuito).** Per la pulizia dell'apparecchio, pulire solo con un panno umido e poi asciugare con cura. Staccare sempre la spina di alimentazione prima di qualsiasi intervento.
4. Controllare periodicamente le viti sul prodotto per accertarsi che siano ben serrate.
5. Conservare il prodotto in un luogo fresco e asciutto.

DATI TECNICI

Tensione di funzionamento: 220-240V ~ 50/60Hz

Potenza assorbita: 50W

Progettazione Eco Design	
Obblighi d'informazione sul prodotto	
Portata massima del ventilatore (F)	88.25m ³ /min
Alimentazione Ingresso Fan (P)	48.70W
Service Value (SV)	1.71(m ³ /min)/W
Normativa per Service Value	IEC60879:1986(corr.1992)
Consumo di energia in standby (PSB)	0 W
Livello sonoro (LWA)	65.62dB(A)
Volume d'aria massima (c)	2.76 m/s
Contatto per ulteriori informazioni	GLOBO Handels GmbH St. Peter 38 9184 St. Jakob/Rosental AUSTRIA

Indicazioni per la tutela ambientale



Questo simbolo, che si trova direttamente sull'articolo, sulle istruzioni d'uso o sull'imballaggio, indica che questa lampada non deve essere smaltita nella normale immondizia alla fine della durata della sua vita, ma deve essere depositata presso un luogo di raccolta per il riciclo di apparecchi elettrici ed elettronici.

I materiali di fabbricazione sono riciclabili in conformità con le loro marcature. Tramite il riutilizzo, il riciclaggio o altre forme di uso dei materiali si può dare un importante contributo alla protezione dell'ambiente.

Si prega di verificare con l'amministrazione locale il luogo di smaltimento autorizzato.

GEBRUIKSAANWIJZING

Lees deze gebruiksaanwijzing alstublieft zorgvuldig door, voordat u het apparaat aan het stroomnet aansluit, om beschadigingen door een foutieve bediening te voorkomen. Lees de veiligheidsinformatie bijzonder aandachtig door. Als u het apparaat aan derden overhandigt, dient u ook de gebruiksaanwijzing te Overhandigen.

WAARSCHUWING - tijdens het gebruik van elektrische apparaten dienen altijd enkele fundamentele voorzorgsmaatregelen in acht genomen te worden, om gevaar van vuur, elektrische schok en letsel te verminderen.

VEILIGHEIDSINFORMATIE

1. Foutieve bediening en ondeskundig gebruik kunnen tot storingen aan het apparaat en letsel van de gebruiker leiden.
2. Wij zijn niet aansprakelijk voor schade, die door ondeskundig gebruik of foutieve bediening werden veroorzaakt.
3. Controleer, of de stroomsoort en de spanning overeenkomen met het op het typeplaatje aan de onderkant van het apparaat aangegeven gegevens, voordat u de stekker in het stopcontact steekt.
4. Dompel het apparaat en de stekker niet in water of andere vloeistoffen. Er bestaat levensgevaar door elektrische schokken! Als het apparaat of de stekker nat zijn geworden, dient u de stekker direct uit het stopcontact te halen en het apparaat voor de volgende ingebruikname door een deskundige te laten controleren.
5. Gebruik het apparaat niet, als de kabel of de stekker zichtbare beschadigingen hebben en als het apparaat op de grond is gevallen of op een andere manier werd beschadigd. Breng het apparaat in dergelijke gevallen ter controle en eventueel reparatie naar een service- werkplaats.
6. Trek nooit met natte handen aan de stekker van de kabel en trek nooit aan de kabel om de stekker uit het stopcontact te halen.
7. Let erop, dat de kabel niet over scherpe randen hangt of wordt vastgeklemd.
8. Houd het apparaat uit de buurt van vocht en bescherm het tegen spatters.
9. Houd het apparaat uit de buurt van hete voorwerpen (bijv. kookplaten) en open vuur.
10. Als de kabel van dit apparaat beschadigd wordt, moet het door de fabrikant of zijn klantenservice of een soortgelijk gekwalificeerde persoon worden vervangen, om gevaren te voorkomen.
11. **Dit apparaat kan door kinderen vanaf 8 jaar en door personen met beperkte fysieke, sensorische of mentale vaardigheden of zonder ervaring en/of kennis worden gebruikt, als deze persoon door een voor diens veiligheid verantwoordelijke persoon in de gaten wordt gehouden of van deze persoon instructies heeft gekregen, over hoe men het apparaat veilig gebruikt en attent werd gemaakt op de risico's.**
12. **Dit apparaat is geen speelgoed.**
13. **Kinderen mogen dit apparaat niet zonder toezicht reinigen of onderhouden.**
14. **Bewaar het apparaat en de stroomkabel buiten het bereik van kinderen jonger dan 8 jaar.**
15. **Het apparaat mag niet met behulp van een externe tijdschakelklok of een apart systeem met een niet met het apparaat meegeleverde, vreemde afstandsbediening worden ingeschakeld.**
16. Plaats het apparaat op een rechte, droge en hittebestendige ondergrond.
17. Dit apparaat is voor het gebruik in privéhuishoudens of voor dergelijk gebruik bedoeld, zoals: in personeelskeuken van bedrijven, bureaus en andere werkomgevingen; op

boerderijen; van klanten in hotels, motels en in andere accommodaties; in accommodaties met halfpension.

18. Laat het apparaat nooit zonder toezicht terwijl het in gebruik is.
19. Bewaar of gebruik het toestel niet buitenshuis.
20. Bewaar het apparaat op een droge plek buiten het bereik van kinderen (in de verpakking).
21. Steek nooit vingers of andere objecten door het beschermende rooster van de ventilator terwijl deze in gebruik is.
22. Het apparaat moet voor gebruik volledig gemonteerd worden.
23. Let op lange haren! Deze kunnen vanwege luchtturbulenties in de ventilator vast komen te zitten.
24. Richt de luchtstroom niet gedurende een langere periode op personen.
25. Bij reiniging van de rotorbladen mag de behuizing waarin de motor zich bevindt niet geopend worden.

ONDERHOUD EN REINIGING

ATTENTIE: ZORG DAT U DE VENTILATOR VAN HET STROOMNET LOSKOPPELD VOORDAT U DEZE GAAT REINIGEN.

1. Gebruik het product niet in geoliede of vervuilde ruimtes, daar de luchtgaten dan verstopt kunnen raken.
2. Reinig de kunststof delen met een mild reinigingsmiddel en een vochtige doek of spons.
3. **Dompel het apparaat nooit onder in water! (gevaar op kortsluiting)!** Veegt u het apparaat tijdens de reiniging eenvoudig met een vochtige doek schoon en droog het daarna zorgvuldig. Zorg altijd dat tijdens de reiniging het apparaat niet is aangesloten op het stroomnet.
4. Controleert u regelmatig de schroeven op het apparaat, om er zeker van te zijn dat deze goed vast zitten.
5. Berg het apparaat op in een koele en droge plek

TECHNISCHE INFORMATIE

Bedrijfsspanning: voltage: 220-240V ~ 50/60Hz

Stroomverbruik: 50W

Ökö Ontwerp vereisten	
Product informatie eisen	
Maximaal Volume stroom (F)	88.25m ³ /min
Ventilator stroomverbruik (P)	48.70W
Waarde van de service (SV)	1.71(m ³ /min)/W
Beoordeling verordeningen voor service	IEC60879:1986(corr.1992)
Stand-by stroomverbruik (PSB)	0 W
Ventilator geluidsvermogensniveau	65.62dB(A)
Maximale lichtsnelheid (c)	2.76 m/s
Contactgegevens voor verdere informatie	GLOBO Handels GmbH St. Peter 38 9184 St. Jakob/Rosental AUSTRIA

Advies voor het milieu:



De uitleg van dit symbool wat u kunt vinden direct op het item of op de verpakking wordt hieronder verklaard; Gooi dit armatuur niet in de prullenbak na gebruik Gelieve het in te leveren bij de b.v. milieustraat De gebruikte materialen zijn recyclebaar volgens de specificaties

Met de juiste recycling van deze materialen kun je een bijdrage leveren aan de bescherming van de aarde

INSTRUCCIONES DE USO

Antes de conectar el aparato a la corriente eléctrica, lea atentamente y en su totalidad estas instrucciones de uso, de este modo se evitarán los daños derivados de un uso incorrecto. Lea con detenimiento el apartado referido a la información de seguridad. Si el aparato se cede a terceros, deberán adjuntarse estas instrucciones de uso.

ADVERTENCIA – Al usar aparatos eléctricos, siga siempre las precauciones básicas de seguridad para reducir el riesgo de incendios, descargas eléctricas y lesiones personales.

INFORMACIÓN DE SEGURIDAD

1. Un uso incorrecto y una manipulación inadecuada pueden ocasionar fallos del aparato y lesiones al usuario.
2. En el caso de un uso inadecuado o un manejo incorrecto, no se asume ninguna responsabilidad por cualquier daño que pueda ocurrir.
3. Antes de enchufar el aparato a la corriente eléctrica, compruebe que el tipo de corriente y el voltaje se corresponden con las instrucciones de la placa que se encuentra en la parte inferior del aparato.
4. Ni el aparato ni la clavija deberán sumergirse en agua o en otros líquidos. ¡Existe peligro mortal en caso de descarga eléctrica! Si esto ocurre, desenchufe el aparato inmediatamente y lleve la unidad a un centro especializado para que la revisen antes de utilizarla de nuevo.
5. No ponga en marcha el aparato cuando el cable o la clavija muestren signos de daños, cuando se haya caído al suelo o cuando pueda haber sufrido algún otro tipo de desperfecto. En tales casos, lleve el aparato a un especialista para que lo compruebe y lo repare, si es necesario.
6. No quite nunca el enchufe de la toma de pared tirando del cable de red, o con las manos mojadas.
7. Asegúrese de que el cable de alimentación no cuelga de bordes afilados ni permita que quede atrapado.
8. Mantenga el aparato lejos de la humedad, y protéjalo contra salpicaduras.
9. Mantenga el aparato lejos de objetos calientes (placas de cocción, por ejemplo) y llamas.
10. Si el cable de alimentación está dañado, debe ser reemplazado por el fabricante, su agente de servicio o personas similarmente cualificadas para evitar riesgos.
- 11. Este aparato puede ser usado por niños mayores de 8 años y personas con capacidades físicas, sensoriales o mentales reducidas o falta de experiencia o conocimientos si reciben supervisión o instrucciones sobre el uso seguro del aparato y comprenden los peligros que implica.**
- 12. Los niños no deben jugar con el aparato.**
- 13. La limpieza y el mantenimiento no deben ser realizados por niños sin supervisión.**
- 14. Mantenga el aparato y el cable lejos del alcance de niños menores de 8 años.**
- 15. No controle el funcionamiento del aparato mediante un interruptor con temporizador externo o un sistema independiente con control remoto que no pertenezca originalmente al mismo.**
16. Ponga el aparato sobre una superficie plana seca, limpia y resistente al calor.
17. Este dispositivo está diseñado para ser utilizado en entornos domésticos y aplicaciones similares, tales como: Zonas de cocina en tiendas, oficinas y otros entornos laborales; Casas rurales; Clientes en hoteles, hostales y otros entornos residenciales; Pensiones y otros alojamientos similares.

18. No deje nunca el aparato sin vigilancia mientras esté en funcionamiento.
19. No almacene ni utilice el aparato al aire libre.
20. Mantenga el aparato en un lugar seco, inaccesible para los niños (en su embalaje).
21. No introduzca nunca los dedos u otros objetos a través de las rejillas (protectores del ventilador) cuando el ventilador esté en funcionamiento.
22. El aparato debe estar montado por completo antes de su uso.
23. Tenga cuidado con el pelo largo. Podría quedar atrapado en el ventilador debido a la turbulencia del aire.
24. No dirija el flujo de aire directamente a personas durante mucho tiempo.
25. La protección del rotor no se debe desmontar ni abrir para limpiar las aspas.

CUIDADO Y LIMPIEZA

PRECAUTION; Siempre desenchufar de la corriente eléctrica para limpiar.

1. No utilice ningún producto en zonas grasas o sucias ya que se pueden obstruir los conductos de aire.
2. Limpie las partes de plástico con un jabón suave y un trapo mojado o esponja.
3. **No mojar nunca el ventilador en el agua (peligro de cortocircuito).** Para limpiarlo solo pase un paño húmedo y séquelo con cuidado. Desconecte siempre antes la corriente principal.
4. Revise periódicamente los tornillos del producto para asegurar que están apretados fuerte.
5. Guarde el producto en un lugar fresco y seco.

DATOS TECNICOS

Voltage: 220-240V~ 50/60Hz

Consumo electrico: 50W

Requisitos diseño ecologico	
Requisitos información de producto	
Corriente maxima (F)	88.25m ³ /min
Potencia de ventilation (P)	48.70W
Valor del service (SV)	1.71(m ³ /min)/W
Medida estándar para el servicio de valor.	IEC60879:1986(corr.1992)
Consumo potencia (PSB)	0 W
Nivel de sonido de ventilación (LWA)	65.62dB(A)
Velocidad máxima de aire (c)	2.76 m/s
Contactos para mas informacion	GLOBO Handels GmbH St. Peter 38 9184 St. Jakob/Rosental AUSTRIA

Advertencias medio ambientales



El significado del símbolo que encontrará en el producto y en el embalaje es el siguiente: No tire este artículo en la basura convencional cuando haya acabado su ciclo de vida..

Tiene que llevarlo a un depósito de material eléctrico. Los materiales se reciclan tal y como se indica en las especificaciones. Con el correcto reciclaje de estos materiales puedes contribuir a la protección del medio ambiente.

Pregunte a las autoridades locales para actuar correctamente.

Instruções de utilização

Por favor leia atentivamente este manual de instruções antes de ligar o aparelho à rede elétrica para evitar danificações devido uma operação incorreta. Preste uma especial atenção às informações de segurança. Quando entregar o aparelho a um terceiro, entregue também este manual de instruções .

AVISO - Ao utilizar aparelhos elétricos, tem de observar sempre algumas medidas de precaução básicas para reduzir o perigo de fogo, choque elétrico e ferimentos.

INFORMAÇÕES DE SEGURANÇA

1. Uma operação e manipulação incorreta podem causar falhas no aparelho e provocar ferimentos no utilizador.
2. O fabricante não se responsabiliza por possíveis danos que surgem de uma utilização ou uma manipulação incorreta.
3. Por favor, certifique-se, antes de meter a ficha na tomada, de que o tipo de corrente e a tensão da rede corresponde às indicações na placa de identificação na parte inferior do aparelho.
4. Não mergulhe o aparelho e a ficha em água ou outros líquidos. Existe perigo de vida devido a choque elétrico! Se o aparelho ou a ficha se molha, retire imediatamente a ficha da tomada e deixe verificar o aparelho por um técnico antes da próxima utilização.
5. Não utilize o aparelho se o cabo de alimentação ou a ficha apresentar danos visíveis e se o aparelho cai no chão ou foi danificado de outra maneira. Nestes casos, leve o aparelho a uma oficina especializada para ser verificado e, eventualmente, reparado.
6. Nunca tire a ficha do cabo de alimentação com as mãos molhadas ou puxe o cabo de alimentação da tomada.
7. Preste atenção para que o cabo de alimentação não está suspensa por cima de arretas vivas ou não seja entalado.
8. Mantenha o aparelho longe de humidade e proteja-o contra salpicos.
9. Mantenha o aparelho longe de objetos quentes (por ex. placa elétricas) e chamas.
10. Se o cabo de ligação à rede deste aparelho for danificado, este tem de ser substituída pelo fabricante ou pelo seu serviço após venda ou uma pessoa com qualificação semelhante, para evitar perigos.
- 11. Este aparelho pode ser utilizado por crianças a partir de 8 anos e por pessoas com capacidades físicas, sensoriais ou mentais reduzidas, ou por pessoas sem experiência nem conhecimento, se esta for vigiada por uma pessoa responsável pela sua segurança ou se receber desta pessoa instruções como utilizar com segurança o aparelho e se foi chamado a atenção para os riscos.**
- 12. Este aparelho não é nenhum brinquedo.**
- 13. Crianças não devem limpar ou manter este aparelho sem vigilância.**
- 14. Guarde o aparelho e o seu cabo de alimentação longe do alcance de crianças menores a 8 anos.**
- 15. O aparelho não pode ser ligado com a ajuda de um temporizador externo ou um sistema separado com um comando não fornecido com o aparelho.**
16. Coloque o aparelho em cima de um suporte direito, seco e resistente contra calor.
17. Este aparelho destina-se à utilização doméstica ou para aplicações semelhantes como: em cozinhas para o pessoal de lojas, escritórios e outros ambientes de trabalho; em quintas; por clientes em hotéis, pensões e outros alojamentos; em alojamentos com meia pensão.
18. Nunca deixe o aparelho sem vigilância enquanto este se encontrar em funcionamento.

19. Não armazene ou utilize o aparelho ao ar livre.
20. Guarde o aparelho num local seco e fora do alcance de crianças (na sua embalagem).
21. Coloque jamais os seus dedos ou outros objetos pela grelha de proteção do ventilador enquanto este se encontrar em funcionamento.
22. Antes de ser utilizado, o aparelho tem de ser montado completamente.
23. Proteja o cabelo comprido! Este pode ficar preso no ventilador devido às turbulências do ar.
24. Não dirija o fluxo de ar durante muito tempo para pessoas.
25. Para limpar as lâminas do rotor, não desmonte/abra a proteção do rotor.

CONSERVAÇÃO E LIMPEZA

ATENÇÃO: SEPARE ANTES DE COMEÇAR COM A LIMPEZA O PRODUTO DA REDE ELÉTRICA.

1. Não utilize o produto em áreas oleosas ou sujos porque isso provoca um entupimento da grelha de ventilação.
2. Limpe as peças plásticas com um produtos de limpeza suave e um pano ou uma esponja húmida.
3. **Nunca mergulhe o aparelho por baixo de água (perigo de curto-circuito)!** Para limpar o aparelho, limpe-o apenas com um pano húmido e seque-o depois bem. Separe o aparelho sempre primeiro da rede elétrica!
4. Verifique regularmente os parafusos do produto para se certificar que estes estão bem apertados.
5. Guarde o aparelho num local fresco e seco.

DADOS TÉCNICOS

Tensão de serviço: 220-240 V ~ 50/60 Hz

Consumo de energia: 50W

Requisitos ecológicos de construção	
Requisitos de informação do produto	
Débito máximo (F)	88.25m ³ /min
Potência do ventilador (P)	48.70W
Valor do serviço (SV)	1.71(m ³ /min)/W
Regras de avaliação para valor de serviço	IEC60879:1986(corr.1992)
Consumo de energia em standby (PSB)	0 W
Nível sonoro do ventilador (LWA)	65.62dB(A)
Velocidade máxima do ar (c)	2.76 m/s
Detalhes de contacto para mais informações	GLOBO Handels GmbH St. Peter 38 9184 St. Jakob/Rosental AUSTRIA

Indicações sobre a proteção ambiental



No final da sua vida útil, este candeeiro não pode ser eliminado através do lixo doméstico, mas deve ser entregue junto de um ponto de recolha para a reciclagem de equipamentos elétricos e eletrónicos. O símbolo no produto, nas instruções de utilização ou na embalagem alerta para esta situação.

Os materiais são recicláveis de acordo com a sua identificação. Através da reciclagem ou aproveitamento de materiais ou de outras formas de reaproveitamento de equipamentos usados dá um contributo significativo para a proteção do nosso ambiente.

Informe-se junto da sua junta de freguesia sobre o ponto de eliminação responsável.

BRUKSANVISNING

Les denne bruksanvisningen grundig før du kopler apparatet til strømmettet. Det forhindrer skade på grunn av uriktig bruk av apparatet. Legg spesielt merke til sikkerhetsinformasjonen. Hvis du overlater apparatet til en tredjepart, må denne bruksanvisningen også overleveres.

ADVARSEL – Når du bruker elektrisk verktøy må visse grunnleggende forholdsregler alltid følges for å redusere risikoen for brann, elektrisk støt og personskaade.

SIKKERHETSINSTRUKSER

1. Uriktig bruk og håndtering av apparatet kan føre til feil på apparatet og personskaade for brukeren.
2. Produsenten tar ikke ansvar for eventuelle skader som oppstår pga. uriktig bruk eller håndtering.
3. Før du plugges støpslet inn i stikkontakten, må du kontrollere at strømtypen og spenningen samsvarer med instruksjonene på merkeskiltet på undersiden av apparatet.
4. Ikke dypp apparatet eller støpslet i vann eller andre væsker. Det er fare for elektrisk sjokk! Hvis dette likevel skulle skje, må støpslet trekkes ut av stikkontakten umiddelbart, og apparatet må kontrolleres av en ekspert før det tas i bruk igjen.
5. Ikke bruk apparatet hvis strømledningen eller støpslet viser tegn på skade, hvis apparatet har ramlet ned på gulvet eller er blitt skadet på annen måte. I slike tilfeller må apparatet tas med til en spesialist for kontroll og og nødvendig reparasjon.
6. Trekk aldri ut støpslet fra strømkontakten ved å trekke i ledningen, eller med fuktige hender.
7. Påse at strømledningen ikke henger over skarpe kanter eller at den blokkeres.
8. Hold utstyret vekke fra fukt og beskytt det mot vannsprut.
9. Hold utstyret vekke fra varme objekter (d.v.s. kokeplater) og åpen ild.
10. Hvis strømledningen er skadet, må den erstattes av produsenten, dens service agent eller tilsvarende kvalifisert person for å unngå et hinder.
- 11. Dette apparatet kan bli brukt av barn fra 8 år og oppover og personer med redusert fysisk sensorisk eller mental kapasitet, eller som mangler erfaring og kunnskap, dersom de på en trygg måte under tilsyn har fått veiledning i bruk av apparatet og forstår farene som er involvert.**
- 12. Barn må ikke leke med apparatet.**
- 13. Rengjøring og brukervedlikehold må ikke bli utført av barn uten tilsyn.**
- 14. Hold apparatet og strømledningen utenfor rekkevidde for barn under 8 år.**
- 15. Maskinen må ikke drives av ekstern tidsbryter eller ved hjelp av et separat system med fjernkontroll som ikke opprinnelig fulgte med apparatet som originalutstyr.**
16. Bruk apparatet på en flat, tørr og varmebestandig overflate.
17. Dette utstyret er ment brukt i husholdninger og lignende steder, som: de ansattes kjøkken i butikker, kontorer og andre arbeidsmiljøer; bondegårder; av klienter i hoteller, moteller og overnattingssteder av typen "bed and breakfast".
18. La aldri utstyret være i bruk uten tilsyn.
19. Ikke oppbevar eller bruk utstyret utendørs.
20. Oppbevar utstyret på et tørt sted, utilgjengelig for barn (i sin originalemballasje).
21. Stikk ikke fingrene eller objekter gjennom vifteskjermen når viften går.
22. Utstyret må monteres fullstendig før bruk.
23. Pass på langt hår! Det kan fanges opp av viften som følge av luftturbulensen.
24. Ikke rett luftstrømmen mot en person for lange tidsperioder.
25. Rotorens beskyttelse skal ikke tas fra hverandre eller åpnes for å rengjøre rotorbladene.

STELL OG RENGJØRING

NB: PRODUKTET SKAL ALLTID FRAKOBLES STRØMMEN FØR RENGJØRINGEN.

1. Du skal ikke benytte produktet i områder som er oljete eller skitne, ettersom det kan føre til at ventilasjonshullene tilstoppes.
2. Plastikkdelene kan du rengjøre med et mildt rengjøringsmiddel og en fuktig klut eller svamp.
3. **Du skal aldri dyppe apparatet under vann (fare for en kortslutning)!** Ved rengjøringen vasker du ganske enkelt bare apparatet med en fuktig klut, og tørker det så grundig. Først skal du alltid koble fra strømmen til apparatet!
4. Sjekk skruene på produktet jevnlig for å sikkerstille at disse sitter godt fast.
5. Du skal lagre apparatet på et kjølig og tørt sted.

TEKNISKE DATA

Driftsspenning: 220-240V ~ 50/60Hz

Effektforbruk: 50W

Økologiske konstruksjonskrav	
Krav til produktinformasjon	
Maksimal volumstrøm (F)	88.25m ³ /min
Viftens opptakseffekt (P)	48.70W
Serviceverdi (SV)	1.71(m ³ /min)/W
Evalueringsforskrift for serviceverdi	IEC60879:1986(corr.1992)
Stand by-strømforbruk (PSB)	0 W
Viftens lydeffektnivå (LWA)	65.62dB(A)
Maksimal lufthastighet (c)	2.76 m/s
Kontaktopplysninger for mer informasjon	GLOBO Handels GmbH St. Peter 38 9184 St. Jakob/Rosental AUSTRIA

Miljøvennlig avhending



Dette produktet skal ikke kastes sammen med husholdningsavfall. Det skal leveres på en miljøstasjon hvor det samles inn elektriske og elektroniske apparater. Produktet, bruksanvisningen eller emballasjen er utstyrt med et symbol som informerer om dette.

Materialene kan gjenvinnes. Når du bidrar til at materialene kan gjenvinnes eller apparatene brukes på nytt, gjør du en viktig innsats for miljøet. Kommunen der du bor kan gi deg informasjon om hvor du kan levere apparatet.

ANVÄNDNINGSSINSTRUKTIONER

Läs igenom denna bruksanvisning noggrant innan apparaten ansluts till elnätet, så att skador till följd av felaktig användning kan undvikas. Var extra uppmärksam på säkerhetsinformationen. Om du överlåter apparaten till tredje part ska du också bifoga denna bruksanvisning.

VARNING – Grundläggande säkerhetsförebyggande åtgärder ska alltid tas vid användning av elektriska föremål, för att minska risken för brand, elektrisk stöt och personskador.

SÄKERHETSINFORMATION

1. Om apparaten används eller hanteras fel kan detta leda till fel på apparaten och personskador.
2. Tillverkaren ansvarar inte för skador som är en följd av felanvändning.
3. Innan stickkontakten sätts i vägguttaget måste du kontrollera att strömmen och nätspänningen motsvarar instruktionerna på typskylten på apparatens undersida.
4. Doppa aldrig apparaten eller elkontakten i vatten eller någon annan vätska. Det är livsfarligt på grund att det kan orsaka elektrisk stöt! Om detta ändå skulle hända, dra genast ut stickkontakten ur vägguttaget och låt en fackman undersöka enheten innan den används igen.
5. Använd inte apparaten om sladden eller uttaget visar tecken på skada, om apparaten har fallit i golvet eller har skadats på annat sätt. I sådana fall ska apparaten, om nödvändigt, lämnas in hos en specialist för undersökning och reparation.
6. Dra aldrig ut kontakten ur eluttaget genom att dra i sladden och använd aldrig fuktiga händer.
7. Kontrollera att sladden inte hänger ut över vassa kanter och låt den inte fastna i något.
8. Håll produkten borta från fukt och skydda den mot vattenstänk.
9. Håll produkten borta från varma föremål (exempelvis varma spisplattor) och öppna lågor.
10. Om sladden är skadad måste den bytas ut av tillverkaren, en av tillverkaren godkänd reparatör eller liknande kvalificerad person för att undvika faror.
- 11. Denna apparat får användas av barn från 8 års ålder, personer med nedsatt fysisk, sensorisk eller mental förmåga eller personer med brist på erfarenhet och kunskap om de övervakas eller fått instruktioner angående användningen av apparaten på ett säkert sätt och förstår riskerna.**
- 12. Barn får inte leka med apparaten.**
- 13. Rengöring och underhåll av apparaten får inte göras av barn utan vuxens tillsyn.**
- 14. Apparaten och dess sladd bör hållas utom räckhåll för barn under 8 år.**
- 15. Maskinen bör inte användas tillsammans med en extern tidsbrytare eller ett separat system med fjärrkontroll som inte tillhör den här produkten.**
16. Placera apparaten på en plan, torr och värmeresistent yta.
17. Denna apparat ämnas för att användas i hushåll och liknande bruksområden, till exempel: personalköken i butiker, kontor och andra arbetsmiljöer; lantgårdshus; av kunder i hotell, motell, och andra liknande bostadsmiljöer; vandrarhem och liknande miljöer.
18. Lämnna aldrig produkten oövervakad under användning.
19. Förvara eller använd aldrig produkten utomhus.
20. Förvara produkten på en torr plats utom räckhåll för barn (i sin förpackning).
21. Stick aldrig in fingrar eller något annat föremål genom gallret (fläktskyddet) när fläkten roterar.
22. Produkten måste monteras helt innan den får användas.
23. Se upp om du har långt hår! Det kan fastna i fläkten på grund av luftturbulensen.
24. Rikta inte luftflödet mot personer under en längre tid.

25. Skyddet till själva fläkten får inte demonteras/öppnas för rengöring av fläktbladen.

SKÖTSEL OCH RENGÖRING

OBS: SKILJ PRODUKTEN ALLTID FRÅN ELNÄTET INNAN DU BÖRJAR MED RENGÖRINGEN.

1. Använd inte produkten i oljiga eller smutsiga miljöer, då detta kan leda till att ventilationsöppningarna täpps igen.
2. Rengör plastdelarna med ett mildt rengöringsmedel och en fuktig duk eller svamp.
3. Doppa apparaten aldrig i vatten (risk för kortslutning)! Rengör apparaten helt enkelt genom att torka av den med en fuktig duk och torka den sedan torr noga. Skilj alltid apparaten först från elnätet!
4. Kontrollera produktens skruvar regelbundet för att vara säker på, att dessa sitter ordentligt fast.
5. Förvara apparaten på en sval, torr plats.

TEKNISKA DATA

Driftspänning: 220-240V ~ 50/60Hz

Effekt: 50W

Ekodesignkrav	
Krav på produktinformation	
Maximalt flöde (F)	88.25m ³ /min
Fläkteffekt (P)	48.70W
Servicevärde (SV)	1.71(m ³ /min)/W
Driftvärdesstandard för servicevärde	IEC60879:1986(corr.1992)
Standby-förbrukning (PSB)	0 W
A-vägd ljudeffektnivå (LWA)	65.62dB(A)
Maximal lufthastighet (c)	2.76 m/s
Kontakt detaljer för ytterligare information	GLOBO Handels GmbH St. Peter 38 9184 St. Jakob/Rosental AUSTRIA

Upplösning avseende miljöskydd



Den här belysningsarmaturen får i slutet av sin livscykel inte hanteras som vanligt hushållsavfall, utan måste lämnas till en samlingsstation för återvinning av elektriska och elektroniska apparater. Symbolen på produkten, bruksanvisningen eller förpackningen hänvisar till detta.

Materialen kan återanvändas i enlighet med märkningen. Genom återanvändning, materialåtervinning eller andra former av återvinning av uttjänta apparater, bidrar du väsentligt till att skydda vår miljö.

Fråga hos kommunen var närmaste mottagningsstation finns.

KÄYTTÖOHJEET

Lue nämä ohjeet huolellisesti ennen laitteen liittämistä verkkovirtaan, jotta vältät virheellisen käytön aiheuttamat vauriot. Kiinnitä erityistä huomiota turvaohjeisiin. Jos luovutat laitteen kolmannelle osapuolelle, nämä käyttöohjeet tulee luovuttaa laitteen mukana.

Varoitus – Sähkölaitteita käytettäessä on aina ryhdyttävä varotoimiin tulipalon, sähköiskun ja loukkaantumisen välttämiseksi.

TURVAOHJEET

1. Virheellinen käyttö ja huolimaton käsittely voivat johtaa laitteen vioittumiseen ja käyttäjän loukkaantumiseen x.
2. Jos laitetta käytetään tai käsitellään väärin, valmistaja ei ole vastuussa mistään mahdollisesti aiheutuvasta vahingosta.
3. Ennen kuin liität pistotulpan pistorasiaan, tarkasta että verkkojännite vastaa arvokilven jännitemerkintää laitteen pohjassa.
4. Älä upota laitetta tai pistoketta veteen tai muuhun nesteeseen. Siitä aiheutuu sähköiskun aiheuttama hengenvaara! Jos laite kuitenkin sattuisi putoamaan veteen, irrota pistotulppa välittömästi pistorasiasta ja toimita laite asiantuntijan tarkastettavaksi, ennen kuin käytät sitä uudestaan.
5. Älä käytä laitetta, jos liitosjohdossa tai pistokkeessa on merkkejä vauriosta, jos laite on pudonnut lattialle tai se on vaurioitunut muulla tavalla. Toimita tällaisissa tapauksissa laite asiantuntijalle tarkastusta ja korjausta varten, jos tarpeen.
6. Älä koskaan irrota pistoketta pistorasiasta vetämällä sähköjohtoa tai käsiesi ollessa märät.
7. Varmista, että sähköjohto ei riipu terävien kulmien päällä tai pääse juuttumaan.
8. Pidä laite poissa kosteudesta ja suojaa se roiskeilta.
9. Pidä laite erossa kuumista esineistä (esim. liesistä) ja avoliekeistä.
10. Jos virtajohto on vaurioitunut, se on korvattava valmistaja, sen palvelun agentti tai muu vastaava koulutettu henkilö, jotta vältetään vaara.
- 11. Tätä laitetta voivat käyttää yli 8-vuotiaat lapset sekä henkilöt, joilla on alentuneet fyysiset, aistilliset tai henkiset kyvyt tai joilla ei ole kokemusta tai tietoa mikäli heitä valvotaan tai heille on annettu ohjeita laitteen turvallisesta käytöstä ja he ymmärtävät laitteen käyttöön liittyvät riskit.**
- 12. Lapset eivät saa leikkiä laitteella.**
- 13. Lapset eivät saa suorittaa puhdistusta tai huoltoa ilman valvontaa.**
- 14. Pidä laite se ja sen johto poissa alle 8-vuotiaiden lasten ulottuvilta.**
- 15. Laitetta ei saa käyttää ulkoisella ajoituskytkimellä tai erillisellä, kauko-ohjattavalla järjestelmällä, joka ei alun perin kuulunut laitteeseen.**
16. Käytä laitetta tasaisella, kuivalla ja lämpöä kestäväällä pinnalla.
17. Tämä laite on tarkoitettu käytettäväksi kotitalouksissa ja vastaavissa, kuten henkilöstön keittiöissä, toimistoissa ja muissa työympäristöissä, maatiloilla, hotelleissa, motelleissa ja muissa asumuksissa asiakkaiden toimesta sekä vuokramajoituksissa.
18. Älä jätä laitetta koskaan valvomatta sen käydessä.
19. Älä säilytä tai käytä laitetta avotiloissa.
20. Säilytä laite kuivassa paikassa, lasten ulottumattomissa (pakettissaan).
21. Älä koskaan työnnä sormia tai muita esineitä ritalän (tuulettimen suojan) läpi tuulettimen käydessä.
22. Laite on koottava täysin ennen käyttöä.
23. Varo pitkiä hiuksia! Ne voivat tarttua tuulettimeen ilmapirran imeminä.

24. Älä osoita ilmavirtaa ihmisiä kohden pitkäksi aikaa.

25. Roottorisuoja ei saa purkaa/avata roottorilapoja puhdistettaessa.

HOITO JA PUHDISTUS

HUOMIO: IRROTA TUOTE VERKKOVIRRASTA AINA ENNEN PUHDISTUSTA.

1. Älä käytä tuotetta öljyisissä tai likaisissa tiloissa, sillä tuuletusaukot voivat tukkeentua.
2. Puhdista muoviosat miedolla puhdistusaineella ja kostealla liinalla tai sienellä.
3. Älä upota laitetta veteen (oikosulun vaara)! Pyyhi laite puhtaaksi vain kostealla liinalla ja kuivaa se huolellisesti. Irrota laite aina ensin verkkovirrasta!
4. Tarkista säännöllisesti, että tuotteen ruuvit on kiristetty kunnolla.
5. Säilytä laitetta viileässä, kuivassa paikassa.

TEKNISET TIEDOT


Käyttöjännite: 220-240V ~ 50/60Hz

Virrankulutus: 50W

Ekologisen suunnittelun vaatimukset	
Tuotetietovaatimukset	
Suurin tilavuusvirta (F)	88.25m ³ /min
Tuulettimen teho (P)	48.70W
Huoltoarvo (SV)	1.71(m ³ /min)/W
Huoltoarvon arviointinormi	IEC60879:1986(corr.1992)
Sähkökulutus valmiustilassa (PSB)	0 W
Tuulettimen äänitehotaso (LWA)	65.62dB(A)
Ilmavirran suurin nopeus (c)	2.76 m/s
Yhteydenottotiedot	GLOBO Handels GmbH St. Peter 38 9184 St. Jakob/Rosental AUSTRIA

Ympäristönsuojeluohjeita



Tätä valaisinta ei saa hävittää tavallisten kotitalousjätteiden mukana, vaan se täytyy toimittaa sähkö- ja elektroniikkalaitteiden kierrätyspisteeseen. Tuotteen päältä,  käyttöohjeista tai pakkauksesta löytyvä symboli viittaa tähän.

Materiaalien kierrätettävyys ilmenee niiden merkinnöistä. Kun kierrätät tuotteen tai sen materiaalin tai panostat muulla tavalla vanhojen laitteiden kierrätykseen, teet ympäristöystävällisen teon elinympäristömme suojelemiseksi.

Lisätietoja ongelmajätteiden keräyspisteistä saat omalta kunnaltasi.

BRUGSANVISNING

Denne brugsanvisning skal gennemlæses omhyggeligt, før affugteren tilsluttes strøm, så man undgår beskadigelser på grund af forkert brug. Vær især opmærksom på informationen om sikkerhed. Hvis du giver affugteren til en anden, skal brugsanvisningen følge med.

ADVARSEL – Ved brug af elværktøjer bør man altid følge de grundlæggende sikkerhedsregler for at reducere risikoen for brand, elektrisk stød og personskade.

INFORMATION OM SIKKERHED

1. Forkert betjening og behandling kan resultere i fejlfunktion eller personskade.
2. I tilfælde af forkert brug eller behandling accepteres intet ansvar for eventuel beskadigelse.
3. Før stikket sættes i en stikkontakt, skal man kontrollere, at strømmen svarer til specifikationerne på mærkepladen, som sidder i bunden af apparatet.
4. Affugteren og stikket må ikke neddyppes i vand eller anden væske. Det indebærer livsfare på grund af elektrisk stød! Men hvis det sker, skal stikket straks tages ud af stikkontakten, og man skal få apparatet kontrolleret, før det bruges igen.
5. Brug ikke apparatet, hvis ledningen eller stikket viser tegn på beskadigelse, hvis apparatet er blevet tabt på gulvet eller på anden måde er beskadiget. I så tilfælde skal apparatet tages med til en autoriseret el-installatør, som kan kontrollere og om nødvendigt reparere det.
6. Træk aldrig stikket ud af lysnetkontakten ved at trække i selve kablet - eller med fugtige hænder.
7. Kontrollér, at strømforsyningskablet ikke hviler på skarpe kanter eller hænger fast i genstande.
8. Hold produktet på afstand af fugt, og beskyt det mod væskestænk.
9. Hold produktet på afstand af varme genstande (fx kogeplader) og åben ild.
10. Hvis strømkablet er beskadiget, skal den udskiftes af fabrikanten, dennes servicetekniker eller tilsvarende kvalificeret person for at undgå en fare.
- 11. Dette produkt kan anvendes af børn samt personer med nedsatte fysiske, sensoriske eller mentale evner, eller med manglende erfaring og viden, hvis disse personer er blevet vejledt eller instrueret i brugen af produktet på sikker vis og har forstået de involverede risici.**
- 12. Børn må ikke lege med produktet.**
- 13. Rengøring og bruger-vedligeholdelse må ikke udføres af børn uden opsyn.**
- 14. Produktet og dets snor skal opbevares utilgængeligt for børn under 8 år.**
- 15. Maskinen bør ikke betjenes ved hjælp af en ekstern tidsindstillingskontakt eller ved hjælp af et separat system med fjernbetjening, som ikke var en oprindelig del af dette udstyr.**
16. Brug produktet på en flad, tør og varmeresistent overflade.
17. Dette produkt er beregnet til brug i husholdninger og lignende anvendelsesformål som fx: personalekøkkener i virksomheder, kontorer og andre arbejdsmiljøer; landbrugsejendomme; af gæster på hoteller, moteller og andre typer beboelse; bed and breakfast-miljøer.
18. Efterlad aldrig produktet uden opsyn under brug.
19. Produktet må ikke opbevares eller anvendes i det fri.
20. Opbevar produktet på et tørt sted, utilgængeligt for børn (i den tilhørende emballage).
21. Indfør aldrig fingre eller andre genstande gennem gitrene (ventilatorskærmene), når ventilatoren kører.
22. Inden ibrugtagning skal produktet samles fuldstændigt.
23. Pas på langt hår! Man risikerer, at det indfanges i ventilatoren pga. luftturbulensen.

24. Ret aldrig den udblæsende luft mod mennesker i længere perioder ad gangen.
25. Rotorbeskyttelsen må ikke skilles ad/åbnes til rengøring af rotorbladene.

PLEJE OG RENGØRING

OBS: FJERN PRODUKTET INDEN RENGØRINGEN ALTID FØRST FRA STRØMNETTET.

1. Anvend produktet ikke i oljeholdige eller beskidte områder, da dette kan føre til forstoppelse af udluftningsslidserne.
2. Rengør plastikdelene med et mildt rengøringsmiddel og en fugtig klud eller svamp.
3. Dyk apparatet aldrig ned i vand (fare for kortslutning)! Visk apparatet til rengøring bare af med kun en fugtig klud og tør det så grundigt af. Fjern apparatet altid først fra strømnettet!
4. Kontrollér regelmæssigt produktets skruer, for at sikre, at disse er fastspændte.
5. Opbevar apparatet på et køligt, tørt sted.

TEKNISKE DATA

Driftspænding: 220-240V ~ 50/60Hz

Effektoptagelse: 50W

Øko konstruktionskrav	
Krav til produktinformation	
Maksimal volumenstrøm (F)	88.25m ³ /min
Ventilatorens optagelseeffekt (P)	48.70W
Serviceværdi (SV)	1.71(m ³ /min)/W
Vurderingsforskrift til serviceværdi	IEC60879:1986(corr.1992)
Standby-strømforbrug (PSB)	0 W
Ventilatorens lydstyrkeniveau (LWA)	65.62dB(A)
Maksimal lufthastighed (c)	2.76 m/s
Kontakt detaljer for yderligere informationer	GLOBO Handels GmbH St. Peter 38 9184 St. Jakob/Rosental AUSTRIA

Henvisninger til miljøbeskyttelse



Lampen må ikke bortskaffes sammen med husholdningsaffald. Den skal afleveres på et indsamlingssted til genvinding af elektriske og elektroniske apparater. Symbolet på produktet, brugsanvisningen eller forpakningen henviser til dette.

Råmaterialerne kan genanvendes iht. deres kendetegn. Med genbrug, materialegenanvendelse eller andre former for udnyttelse af gamle apparater yder du et vigtigt bidrag til beskyttelsen af vores miljø.

Kontakt kommunen for information om passende bortskaffningssteder.

INSTRUKCJA OBSŁUGI

Zanim podłączysz urządzenie do prądu, przeczytaj dokładnie instrukcję obsługi, aby uniknąć uszkodzeń spowodowanych nie prawidłową obsługą. Szczególną uwagę należy poświęcić informacjom dot. bezpieczeństwa. Jeśli przekażesz urządzenie trzeciej osobie, instrukcja obsługi musi być również przekazana.

WARNUNG - Podczas korzystania z elektrycznych urządzeń należy przestrzegać kilka podstawowych środków ostrożności, aby zmniejszyć ryzyko pożaru, porażenia prądem elektrycznym oraz zranień.

INFORMACJE DOT. BEZPIECZEŃSTWA

1. Nieprawidłowa obsługa i niefachowe obchodzenie się urządzeniem może doprowadzić do jego uszkodzenia i zranienia użytkownika.
2. Nie ponosimy żadnej odpowiedzialności za uszkodzenia, które spowodowane zostały nieprawidłowym użytkowaniem i niefachowym obchodzeniem się.
3. Zanim podłączysz wtyczkę do prądu upewnij się, że rodzaj prądu jak i jego napięcie odpowiada danym na tabliczce znamionowej znajdującej się na spodniej stronie urządzenia.
4. Urządzenia wraz z wtyczką do sieci nie wolno zanurzać w wodzie albo innych cieczach. Istnieje niebezpieczeństwo zagrożenia życia przez porażenie prądem! Jeśli urządzenie albo wtyczka są mokre, należy bezzwłocznie wyciągnąć wtyczkę z kontaktu i przed następnym korzystaniem z urządzenia przeprowadzić jego kontrolę u fachowca.
5. Z urządzenia nie wolno korzystać, jeśli kabel sieciowy albo wtyczka posiadają widoczne uszkodzenia albo urządzenie spadło na podłogę lub zostało uszkodzone w inny sposób. W takich przypadkach urządzenie należy zanieść do kontroli i ewentualnie oddać do naprawy w fachowym warsztacie.
6. Nie wolno nigdy wyciągać wtyczki z kontaktu mokrymi rękoma albo ciągnąć za kabel sieciowy w celu wyciągnięcia wtyczki z kontaktu.
7. Należy zwrócić uwagę, aby kabel sieciowy nie wisiał na przedmiotach z ostrymi brzegami albo żeby nie został zakleszczony.
8. Urządzenie trzymać z dala od wilgoci i chronić go przed zachlapaniem.
9. Urządzenie trzymać z dala od gorących przedmiotów (np.: płyt kuchennych) i otwartego płomienia.
10. Jeśli przewód zasilania urządzenia zostanie uszkodzony, musi on zostać wymieniony przez producenta albo serwis klienta lub inną wykwalifikowaną osobę, aby zapobiec zagrożeniu bezpieczeństwa.
11. **Urządzenie może być używane przez dzieci od 8 roku życia, osoby z ograniczonymi fizycznymi, czuciowymi i umysłowymi zdolnościami albo bez doświadczenia i/albo odpowiedniej znajomości, jeśli te dla ich własnego bezpieczeństwa są nadzorowane przez kompetentne osoby albo otrzymają odpowiednią instrukcję na temat bezpiecznego korzystania z urządzenia i zostaną poinformowane o istniejącym ryzyku.**
12. **Urządzenie nie jest zabawką.**
13. **Dzieci bez nadzoru nie powinny czyścić albo konserwować urządzenia.**
14. **Urządzenie i kabel sieciowy przechowywać poza zasięgiem dzieci poniżej 8-ego roku życia.**
15. **Urządzenia nie wolno włączać za pomocą zewnętrznego zegara sterującego albo osobnego systemu z pilotem, nienależącego do urządzenia.**
16. Urządzenie stawiać na prostej, suchej i ogniotrwałej powierzchni.
17. To urządzenie jest przeznaczone do używania go w mieszkaniach albo w podobnych zastosowaniach, jak: w kuchniach firmowych, biurowych i innych środowiskach pracy; na

dworcach; przez klientów w hotelach, motelach i podobnych zakwaterowaniach; w zakwaterowaniach ze śniadaniem i obiadową kolacją.

18. Urządzenia nie pozostawiać nigdy bez nadzoru podczas jego pracy.
19. Urządzenia nie przechowywać ani nie stosować na zewnątrz.
20. Urządzenie należy przechowywać w suchym pomieszczeniu i poza zasięgiem dzieci (w jego opakowaniu).
21. Nie wolno nigdy wsadzać palców albo inne przedmioty w kratę ochronną wentylatora podczas jego pracy.
22. Przed korzystaniem z urządzenia musi być on całkowicie złożony.
23. Należy uważać na długie włosy! Te mogą, z powodu cyrkulacji powietrza, zaplątać się w wentylatorze.
24. Prądu powietrza nie kierować przez dłuższy okres czasu na jedną osobę.
25. Osłony wirnika nie wolno rozkładać/otwierać w przypadku czyszczenia ostrzy wirnika.

PIELĘGNACJA I CZYSZCZENIE

UWAGA: PRZED CZYSZCZENIEM PRODUKT NALEŻY ZAWSZE WYŁĄCZYĆ Z SIECI.

1. Produktu nie stosować nigdy w oleistych i brudnych pomieszczeniach, ponieważ to może doprowadzić do zapchania otworów przepuszczających powietrze.
2. Plastikowe części czyścić delikatnymi środkami czyszczącymi i wilgotną ściereczką albo gąbką.
3. **Urządzenia nie zanurzać nigdy w wodzie (niebezpieczeństwo śpięcia)!** Do czyszczenia urządzenia korzystać tylko z wilgotnej ściereczki i dokładnie wytrzeć go do sucha. Urządzenie należy zawsze wyłączyć z sieci!
4. Śruby produktu regularnie sprawdzać, aby się upewnić, czy są one prawidłowo dokręcone.
5. Urządzenie przechowywać w chłodnym, suchym pomieszczeniu.

DANE TECHNICZNE

Napięcie zasilania: 220-240V ~ 50/60Hz

Pobór mocy: 50W

Ekologiczne wymagania konstrukcyjne	
Wymogi dot. informacji o produkcie	
Maksymalny prąd objętościowy(F)	88.25m ³ /min
Pobierana moc wentylatora(P)	48.70W
Wartość eksploatacyjna (SV)	1.71(m ³ /min)/W
Wymóg wartości eksploatacyjnej	IEC60879:1986(corr.1992)
Standby power consumption (PSB)	0 W
Poziom mocy akustycznej (LWA)	65.62dB(A)
Maksymalna prędkość powietrza (c)	2.76 m/s
Dane kontaktowe dla dalszych informacji	GLOBO Handels GmbH St. Peter 38 9184 St. Jakob/Rosental AUSTRIA

Uwagi dotyczące ochrony środowiska



Znaczenie symboli zawartych w niniejszej instrukcji oraz na opakowaniu produktu znajdą Państwo poniżej: Produkt na koniec swojej żywotności nie może być wyrzucany do normalnego pojemnika na śmieci razem z innymi produktami w gospodarstwie domowym.

Zużyty produkt należy oddać do punktu zbierania odpadów elektrycznych i elektronicznych. Tworzywa nadają się do ponownego przetworzenia zgodnie z ich opisem.

Poddając recyklingowi właściwe materiały przyczyniają się Państwo w sposób znaczący w ochronę środowiska. Informacje na temat punktów zbierania elektro-odpadów znajdzie Państwo w lokalnym urzędzie gminy.

РУКОВОДСТВО ПО ЭКСПЛУАТАЦИИ

Перед подключением устройства к сети внимательно и полностью прочитайте данное руководство по эксплуатации, чтобы избежать повреждений, вызванных неправильным использованием устройства. Обратите особое внимание на информацию о безопасности. При передаче данного устройства третьим лицам следует обязательно передать также данное руководство по эксплуатации.

ПРЕДУПРЕЖДЕНИЕ – При использовании электроприбора необходимо соблюдать основные правила безопасности во избежание возгорания, поражения электрическим током или травм.

ИНФОРМАЦИЯ О БЕЗОПАСНОСТИ

1. Неправильная эксплуатация и неадекватное обращение с устройством может привести к его поломке и травмам пользователя.
2. В случае неправильного использования или неадекватного обращения производитель снимает с себя всякую ответственность за любые возможные повреждения.
3. Перед включением вилки в розетку следует убедиться, что ток и напряжение в сети соответствуют инструкциям на заводской табличке снизу прибора.
4. Не погружайте устройство или вилку питания в воду или другие жидкости. Существует опасность поражения электрическим током! В случае поражения током немедленно извлеките вилку из розетки; перед повторным использованием прибора он должен быть проверен специалистом.
5. Не используйте устройство, если кабель питания или вилка имеют признаки повреждения, если устройство упало на пол или было повреждено иным способом. В таких случаях обратитесь с устройством к специалисту для его проверки и, при необходимости, ремонта.
6. Запрещается тянуть сетевой шнур, чтобы отключить прибор от электропитания, не вынимайте вилку из розетки мокрыми руками.
7. Не допускайте запутывания шнура и его попадания на острые края предметов.
8. Не пользуйтесь прибором при высокой влажности, не допускайте попадания на него жидкости.
9. Держите прибор вдали от источников тепла (например, обогревателей) и открытого огня.
10. Если электрический шнур поврежден, он должен быть заменен производителем, специалистом по обслуживанию, или другим квалифицированным специалистом во избежание несчастных случаев.
- 11. Данное устройство может использоваться детьми старше 8 лет и людьми с ограниченными возможностями под наблюдением опытных пользователей или в случае проведения инструктажа о порядке пользования устройством и соблюдении мер безопасности.**
- 12. Детям запрещается играть с устройством.**
- 13. Детям запрещается выполнять чистку и обслуживание устройства без наблюдения взрослых.**
- 14. Держите устройство и его шнур питания вдали от детей младше 8 лет.**
- 15. Для управления устройством не следует использовать внешний таймерный переключатель или отдельную систему с дистанционным управлением, не относящуюся к данному устройству.**
16. Используйте устройство на плоской, сухой и жаропрочной поверхности.

17. Данное устройство предназначено для использования в бытовых и подобных условиях: кухнях для персонала в магазинах, офисах и других местах работы; загородных домах; клиентами отелей, мотелей и других жилых помещениях; гостиницах или пансионах с доставкой завтрака в номер.
18. Не оставляйте работающий прибор без присмотра.
19. Прибор должен храниться и использоваться только в помещении.
20. Храните прибор в сухом и недоступном для детей месте (в упаковке).
21. Избегайте контакта с движущимися частями устройства. Следите за тем, чтобы посторонние предметы не попадали за защитную решетку работающего вентилятора.
22. Прибор должен быть полностью собран перед началом эксплуатации.
23. Будьте осторожны, если у вас длинные волосы! Они могут оказаться затянутыми внутрь вентилятора.
24. Не рекомендуется направлять поток воздуха на людей в течение долгого времени.
25. Защита ротора не должна разбираться/ открываться, чтобы почистить лезвия ротора.

УХОД И ОЧИСТКА

ПРЕДОСТЕРЕЖЕНИЕ; ВСЕГДА ОТКЛЮЧАЙТЕ ПРОДУКТ ОТ ЭЛЕКТРИЧЕСКОЙ РОЗЕТКИ ПЕРЕД ОЧИСТКОЙ.

1. Не используйте продукт в замасленных или грязных помещениях, поскольку воздушная вентиляция может стать заблокированной.
2. Протрите пластмассовые детали с помощью мыльного раствора и влажной ткани или губкой.
3. Никогда не погружайте изделие в воду (опасность короткого замыкания). Чтобы очистить изделие, только вытирайте его с помощью влажной ткани и затем тщательно высушите. Всегда вынимайте вилку из розетки.
4. Периодически проверяйте винты на изделии, чтобы гарантировать, что они надежно вкручены.
5. Сохраняйте изделие в прохладном, сухом месте.

ТЕХНИЧЕСКИЕ ДАННЫЕ

Рабочее напряжение: 220-240V ~ 50/60 Гц

Мощность: 50 Вт

Требования Есо дизайна	
Информация об изделии	
Максимальный показатель вентилятора (F)	88.25m ³ /min
Мощность вентилятора (P)	48.70W
Сервисное значение (SV)	1.71(m ³ /min)/W
Стандартные размеры для сервисного значения	IEC60879:1986(corr.1992)
Мощность в режиме ожидания (PSB)	0 W
Уровень шума вентилятора (LWA)	65.62dB(A)
Максимальная скорость воздуха (c)	2.76 m/s
Контактные данные для получения дополнительной информации	GLOBO Handels GmbH St. Peter 38 9184 St. Jakob/Rosental AUSTRIA

Советы по сохранению окружающей среды



Значение этого символа, который Вы можете найти непосредственно в инструкции по сборке или на упаковке, объяснено ниже: Не помещайте это изделие в обычные бытовые отходы после конца его жизненного цикла.

Вы должны утилизировать его в месте, предназначенном для электрических отходов.

Материалы годны для повторного использования согласно своим техническим требованиям.

С правильной рециркуляцией этих материалов Вы можете сделать существенный вклад в охрану окружающей среды.

Уточните у своих местных властей место утилизации.

КЕРІВНИЦТВО З ЕКСПЛУАТАЦІЇ

Перш ніж почати використання даного пристрою, будь ласка, уважно прочитайте керівництво користувача для забезпечення правильної експлуатації виробу і запобігання його пошкодження. Особливу увагу зверніть на заходи безпеки при користуванні даним пристроєм. При передачі пристрою новим власникам, будь ласка, додайте до нього це керівництво.

ПОПЕРЕДЖЕННЯ - При використанні електричних приладів завжди дотримуйтесь головних запобіжних заходів. Це дозволить знизити ризик виникнення пожежі, ураження електричним струмом і травм.

ВАЖЛИВІ ЗАХОДИ БЕЗПЕКИ ПРИ КОРИСТУВАННІ ДАНИМ ПРИСТРОЄМ

1. Неправильна експлуатація через порушення цих заходів безпеки та неправильне поводження з пристроєм може призвести до травм користувача або пошкодження пристрою.
2. Виробник не несе жодної відповідальності за будь-які пошкодження, що виникають унаслідок недбалого ставлення або неправильного використання пристрою.
3. Перш ніж підключити пристрій до електромережі, будь ласка, переконайтеся, що джерело живлення та напруга відповідають параметрам, що вказані на табличці на нижній стороні пристрою.
4. Не занурюйте прилад та штепсельну вилку у воду або інші рідини. Небезпека ураження електричним струмом! Якщо на пристрій або штепсельну вилку попала вода, необхідно негайно вимкнути її з електромережі, а також звернутися до фахівця для перевірки стану пристрою перед його наступним використанням.
5. Не використовуйте пристрій, якщо його мережевий кабель або штепсельна вилка пошкоджені, якщо пристрій впав, або якщо на ньому виявлено інші пошкодження. У цьому випадку зверніться до спеціалізованої майстерні для перевірки чи можливого ремонту.
6. Ніколи не тягніть за штепсельну вилку мокрими руками або за мережевий шнур для вимкнення пристрою з електромережі.
7. Переконайтеся, що шнур живлення не торкається гострих країв чи кутів та нічим не здавлений.
8. Тримайте пристрій подалі від води та вологи, захищайте його від крапель і бризок рідини.
9. Тримайте пристрій подалі від гарячих предметів (наприклад, плити) або відкритого вогню.
10. Якщо шнур живлення пошкоджений, він повинен бути замінений виробником, сервісним агентом або іншим кваліфікованим фахівцем, щоб уникнути небезпеки.
11. Експлуатація цього виробу можлива дітьми віком понад 8 років, а також особами з обмеженими фізичними, сенсорними або розумовими здібностями або з недостатнім досвідом та знаннями лише за умови нагляду за ними або після проходження ними інструктажу з безпечного використання виробу та ознайомлення з факторами пов'язаної з цим небезпеки.
12. Дітям забороняється гратися з даним приладом.
13. Дітям забороняється виконувати без нагляду миття та проведення робіт з технічного обслуговування, що виконуються користувачем.
14. Зберігайте прилад і шнур живлення в місці недоступному для дітей віком до 8 років.
15. Забороняється вмикати прилад за допомогою зовнішнього таймера або окремої

системи з зовнішнім пультом дистанційного керування не супроводжуючого даний прилад.

16. Встановлювати прилад слід на рівній, сухій, теплостійкій поверхні.
17. Цей прилад призначений для використання в домашніх умовах чи в умовах, аналогічних домашнім, то як: в столових-кухнях для використання персоналом магазинів, офісів тощо; на фермах; клієнтами у готелях, мотелях та інших місцях для проживання; у місцях розміщення з напівпансіоном.
18. Не залишайте працюючий прилад без нагляду.
19. Не зберігайте та не використовуйте прилад на відкритому повітрі.
20. Зберігайте прилад в безпечному, сухому місці, недоступному для дітей (запакованим у коробці).
21. Не просовуйте пальці і сторонні предмети через повітрязабірні і воздуховипускні ґрати вентилятора під час його експлуатації.
22. Перед використанням пристрій повинен бути зібраний повністю.
23. Якщо у Вас довге волосся, будьте дуже обережні! Турбулентні потоки повітря можуть призвести до затягування волосся у вентилятор.
24. Не спрямовуйте на людей потік повітря протягом тривалого часу.
25. Забороняється демонтувати/відкривати захисний металевий чохол ротора для очищення лопатей ротора від забруднень.

ДОГЛЯД ТА ОБСЛУГОВУВАННЯ

УВАГА: ПЕРЕД ОЧИЩЕННЯМ ПРИЛАДА ВІД'ЄДНАЙТЕ ЙОГО ВІД ГОЛОВНОГО ДЖЕРЕЛА ЖИВЛЕННЯ.

1. Не використовуйте прилад в масляних чи брудних місцях, бо це може призвести до закупорки вентиляційних отворів.
2. Для очищення пластикових деталей використовуйте м'який миючий засіб і вологу тканину або губку.
3. Ніколи не опускайте прилад у воду (небезпека короткого замикання)! Для очищення приладу протріть його вологою тканиною, а потім повністю висушіть. Спочатку слід завжди вимкнути пристрій та від'єднати його від електромережі!
4. Регулярно перевіряйте гвинти у приладі, щоб переконатися, що вони міцно затиснені.
5. Зберігайте прилад у прохолодному, сухому місці.

ТЕХНІЧНІ ХАРАКТЕРИСТИКИ

Робоча напруга: 220-240В ~ 50/60Гц

Споживана потужність: 50Вт

Еко -вимоги до конструкції	
Вимоги до інформації про продукт	
Максимальна об'ємна витрата (F)	88.25m ³ /min
Споживана потужність вентилятора(P)	48.70W
Сервісний рівень (SV)	1.71(m ³ /min)/W
Правила оцінки сервісного рівня	IEC60879:1986(corr.1992)
Споживання електричної енергії у модусі Standby (PSB)	0 W
Fan sound power level (LWA)	65.62dB(A)
Максимальна швидкість руху повітря (c)	2.76 m/s
Контактні дані для отримання додаткової інформації	GLOBO Handels GmbH St. Peter 38 9184 St. Jakob/Rosental AUSTRIA

Рекомендації з охорони навколишнього середовища



Сенс цього символу, який ви можете знайти безпосередньо в інструкції або на упаковці, пояснюється нижче: Не викидайте цю статтю, як нормальні побутові відходи після закінчення її життєвого циклу. Ви повинні довести його до контейнерів для електротехнічних відходів. Матеріали підлягають переробці відповідно до їх специфікаціям. При правильній утилізації цих матеріалів можна зробити суттєвий внесок у захист навколишнього середовища. Запитайте у місцевої влади де потрібний контейнер.

KASUTUSJUHEND

Palun lugege käesolevad juhised enne seadme toitevõrku ühendamist läbi, et vältida ebõigest kasutamisest tingitud vigastusi. Palun pöörake erilist tähelepanu ohutusteabele. Kui annate seadme kolmandale osapoolele üle, siis andke kaasa ka käesolev Kasutusjuhend.

Hoiatus – Elektriseadmete kasutamisel tuleb alati järgida üldisi ohutusnõudeid, et vähendada tulekahjust ja elektrilöögist tingitud ohtu ning vältida kehavigastusi.

OHUTUSTEAVE

1. Väärkasutamine või ebaõige käsitlemine võib põhjustada rikkeid ja kasutaja kehavigastusi.
2. Väärkasutamise ja ebaõige käsitlemise korral ei võeta tekkivate vigastuste eest mingit vastutust.
3. Enne kui ühendate pistiku pistikupesasse, kontrollige palun, et vooluvõrk ja toitepinge vastavad seadme all asuval nimiaandmete plaadil esitatud andmetele.
4. Ärge laske seadet või toitepistikut vette või mõnda muude vedelikku. Elektrilöögist tuleneb oht elule! Kui see siiski ilmneb, võtke toitepistik viivitamatult välja ja laske seade seejärel asjatundja poolt enne uuesti kasutamist üle kontrollida.
5. Ärge kasutage seadet, kui toitekaablil või toitepistikul on vigastumise tunnuseid, seade on põrandale kukkunud või on mingil muul viisil vigastatud. Sellistel juhtudel laske seade asjatundjal üle vaadata ja vajadusel remontida.
6. Ärge kunagi püüdke toitepistikut pistikupesast välja tõmmata toitejuhtmest või märgade kätega.
7. Veenduge, et toitejuhe ei ripu üle teravate servade ja ärge laske juhtmel takistuste taha kinni jääda.
8. Hoidke seadet eemale niiskuse ja pritsmete eest.
9. Hoidke seadet eemale kuumadest pindadest (nt keeduplaadist) ja lahtisest tulest.
10. Kui toitejuhe on vigastatud, siis tuleb see lasta asendada tootja, tema hooldusettevõtte või mõne pädeva töötaja poolt, et ohtu vältida.
- 11. Konditsioneer ei tohi kasutada alates 8. eluaastast; need, kellel on piiratud füüsilised, sensoorsed või vaimsed võimed ja kellel puuduvad kasutuskogemused ning väljaõpe, tohivad seda kasutada siis, kui nad on kasutamise ajal ohutuse eest vastutava isiku järelvalve või juhendamise all ja saavad aru konditsioneeriga kasutamisega seotud ohtudest.**
- 12. Lapsed ei tohi konditsioneeriga mängida.**
- 13. Lastel ei ole lubatud konditsioneeril ilma järelvalveta puhastada.**
- 14. Hoidke konditsioneer ja toitejuhe kättesaamatus kohas (pakendis).**
- 15. Seadet ei tohi kasutada välise lülitustaimeriga või eraldiseisva kaugjuhtimissüsteemiga, mis ei kuulu algupäraselt selle seadme juurde.**
16. Kasutage seadet tasasel, kuival ja kuumuskindlal pinnal.
17. Seade on ette nähtud kasutamiseks kodus majapidamises või sarnastes kohtades, näiteks: kauplusepersonalis köökides, kontorites ja muudes äriruumides, farmiruumides, hotellitubades, motellides ning muudes eluruumides ja majutusasutustes.
18. Ärge jätke töötavat seadet kunagi järelvalveta.
19. Ärge hoidke ega kasutage seadet vabas õhus.
20. Hoidke seadet kuivas ja lastele kättesaamatus kohas (pakendis).
21. Ärge pange oma sõrmi ega muid esemeid läbi võre (läbi ventilaatori kaitsekatte) siis, kui ventilaator töötab.
22. Enne kasutamise hakkamist peab seade olema täielikult kokku pandud.
23. Olge ettevaatlik oma pikkade juustega! Ventilaator võib need õhukeerisega sissetõmmata.

24. Ärge suunake õhuvoogu inimestele pika aja jooksul.
25. Rootorikaitset ei tohi rootori terade puhastamiseks maha võtta/ avada.

HOOLDUS JA PUHASTAMINE

TÄHELEPANU: VÕTKE SEADE ALATI ENNE PUHASTAMIST VOOLUVÕRGUST VÄLJA.

1. Ärge kasutage seadet õlises või mustas keskkonnas, see võib põhjustada ventilaatoriavade ummistumist.
2. Puhastage plastikosi neutraalse puhastusvahendiga ja niiske lapi või švammiga.
3. **Ärge kunagi pange seadet vette (lühise oht)!** Seadme puhastamiseks kasutage lihtsalt niisket lappi ja kuivatage seade seejärel hoolikalt. Võtke seade alati kõigepealt vooluvõrgust välja!
4. Kontrollige regulaarselt seadme kruvikinnitusi ja veenduge, et need oleks kindlalt kinni.
5. Hoidke seadet jahedas ja kuivas kohas.

TEHNILISED ANDMED

Tööpinge: 220-240V ~ 50/60Hz

Võimsus: 50W

Ökö konstruktsiooninõuded	
Tootmisinfo nõuded	
Maksimaalne vooluhulk (F)	88.25m ³ /min
Ventilaatori võimsus (P)	48.70W
Kasutegur (SV)	1.71(m ³ /min)/W
Kasuteguri norm	IEC60879:1986(corr.1992)
Elektri kulu ooterežiimil (PSB)	0 W
Ventilaatori helivõimsustase (LWA)	65.62dB(A)
Maksimaalne õhu kiirus (c)	2.76 m/s
Kontaktandmed lisainfoks	GLOBO Handels GmbH St. Peter 38 9184 St. Jakob/Rosental AUSTRIA

Keskkonnakaitsealane nõuanne



Antud sümbol, mille Te leiate otse toote kokkupanemise juhendist või pakendilt, tähendab järgmist: Ärge pange seda toodet pärast selle eluea lõppemist tavalise olmeprügi hulka.

See tuleb viia elektrijäätmete käitlemisjaama.

Materjalid on vastavalt nende spetsifikatsioonidele korduvkasutatavad.

Nende materjalide õige käitlemisega saate keskkonna kaitsmisele oluliselt kaasa aidata. Infot lähima käitlemisjaama kohta saate kohalikust omavalitsusest.

LIETOŠANAS INSTRUKCIJA

Lai nesabojātu ierīci, to lietojot nepareizi, lūdzu, uzmanīgi izlasiet šo lietošanas instrukciju, pirms pievienojat ierīci pie strāvas. Lūdzu, īpašu uzmanību pievērsiet drošības norādēm. Nododot tālāk šo ierīci trešajām personām, jāiedod arī šī lietošanas instrukcija.

BRĪDINĀJUMS! Lietojot elektrisko ierīci, ievērojiet pamata piesardzības pasākumus, lai samazinātu aizdegšanās, elektrošoka un ievainojumu risku.

DROŠĪBAS NORĀDES

1. Nepareiza un neatbilstoša lietošana var novest pie ierīces bojājumiem un traumām lietotājam.
2. Ja ierīce tiek lietota nepareizi vai neatbilstoši, ražotājs neuzņemas nekādu atbildību par radīto kaitējumu.
3. Pirms iespraužat kontaktdakšu rozetē, lūdzu, pārbaudiet, vai strāvas veids un elektrolīnijas spriegums atbilst parametriem, kas norādīti ierīces nosaukuma plāksnītē uz ierīces apakšdaļas.
4. Neiegremdēt ierīci un tās strāvas vada kontaktdakšu ūdenī vai citos šķidrumos. Elektriskā trieciena dēļ pastāv apdraudējums dzīvībai! Ja tomēr tā noticis, strāvas vada kontaktdakša nekavējoties jāizņem un ierīce jāpārbauda profesionālim, pirms to atkal drīkst lietot.
5. Nedarbināt ierīci, ja ir redzamas strāvas vada vai tā kontaktdakšas bojājumu pazīmes, ja ierīce nokritusi uz grīdas vai ir citādi bojāta. Šādos gadījumos nogādājat ierīci pie speciālista pārbaudei un, ja nepieciešams, remontam.
6. Nekad neatvienojiet ierīci no kontaktligzdas, raujot aiz vada vai ar slapjām rokām.
7. Pārliedzinieties, ka vads nekarājas pāri asām malām un nav iespiests.
8. Sargājiet ierīci no mitruma un šļakatām.
9. Sargājiet ierīci no karstiem priekšmetiem (piem., elektriskās plītiņas) un atklātām liesmām.
10. Ja bojāts strāvas padeves vads, lai izvairītos no riska, to drīkst nomainīt tikai ražotājs, apkopes centra darbinieks vai atbilstoši kvalificēta persona.
11. **Šo ierīci drīkst lietot bērni no 8 gadu vecuma un personas ar pazeminātām fiziskajām, sensorajām vai garīgajām spējām vai bez pieredzes un zināšanām, ja cita persona tās uzrauga un sniedz norādījumus par ierīces lietošanu drošā veidā un ja lietotājs izprot iespējamos riskus.**
12. **Bērni nedrīkst spēlēties ar ierīci.**
13. **Tīrīšanu un apkopi nedrīkst veikt bērni bez uzraudzības.**
14. **Turiet ierīci un tās vadu bērniem, kas jaunāki par 8 gadiem, nepieejamā vietā.**
15. **Iekārtu nedrīkst darbināt, izmantojot ārēja taimera slēdzi vai atsevišķu sistēmu ar tālvadību, kas nav iekļauta ierīces oriģinālajā komplektācijā.**
16. Lietojiet ierīci uz līdzenas, sausas un karstumizturīgas virsmas.
17. Šī ierīce ir paredzēta lietošanai mājāsaimniecībā un līdzīgiem darbiem, piemēram: darbinieku virtuvēs veikalos, birojos un citās darba vidēs; lauku mājās; klientu lietošanai viesnīcās, moteļos un citā izmitināšanas tipa vidē; gultas un brokastu tipa vidēs.
18. Lietošanas laikā neatstājiet ierīci bez uzraudzības.
19. Neglabājiet un nelietojiet ierīci ārpus telpām.
20. Glabājiet ierīci sausā un bērniem nepieejamā vietā (iepakojumā).
21. Nekad nebāziet pirkstus vai priekšmetus cauri režģim (ventilatora aizsargam), kamēr ventilators darbojas.
22. Pirms ierīces lietošanas tā ir pilnībā jāsamontē.
23. Rīkojieties piesardzīgi, ja jums ir gari mati! Gaisa turbulences rezultātā tos var ieraut ventilatorā.
24. Nevērsiet gaisa plūsmu cilvēku virzienā ilgstoši.

25. Tīrot rotora asmeņus, nedrīkst izjaukt vai atvērt rotora aizsargmehānismu.

KOPŠANA UN TĪRĪŠANA

UZMANĪBU: PIRMS TĪRĪŠANAS VIENMĒR ATVIENOJĪET IERĪCI NO ELEKTROTĪKLA.

1. Nelietojiet ierīci eļļainās vai netīrās vietās, jo tādējādi var aizsprostot ventilācijas sprauslas.
2. Plastmasas daļas tīriet ar maigu tīrīšanas līdzekli un mitru drānu vai sūkli.
3. **Nekādā gadījumā neiemērciet iekārtu ūdenī (pastāv īssavienojuma risks)!** Tīrot ierīci, vienkārši noslaukiet to ar mitru drānu un pēc tam rūpīgi nožāvējiet. Pirms tīrīšanas vienmēr atvienojiet ierīci no elektrotīkla!
4. Regulāri pārbaudiet ierīces skrūves, lai pārliecinātos, ka tās ir labi nofiksētas.
5. Uzglabājiet ierīci vēsā un sausā vietā.

TEHNISKIE DATI

Darba spriegums: 220 - 240V ~ 50/60Hz

Enerģijas patēriņš: 50W

Prasības ekoloģiskiem izstrādājumiem	
Prasības informācijai par produktu	
Maksimālā gaisa plūsma (F)	88.25m ³ /min
Ventilatora ieejas jauda (P)	48.70W
Servisa vērtība (SV)	1.71(m ³ /min)/W
Servisa vērtības noteikšanas standarts	IEC60879:1986(corr.1992)
Gaidstāves enerģijas patēriņš (PSB)	0 W
Ventilatora trokšņa līmenis (LWA)	65.62dB(A)
Maksimālais gaisa plūsmas ātrums (c)	2.76 m/s
Kontaktinformācija detalizētākas informācijas saņemšanai	GLOBO Handels GmbH St. Peter 38 9184 St. Jakob/Rosental AUSTRIA

Rūpēsimies par vidi



Nozīme šim simbolam, kurš atrodams uz salikšanas instrukcijas vai uz iepakojuma, ir aprakstīta zemāk: Pēc kalpošanas beigām neizmetiet šo produktu pie sadzīves atkritumiem.

Nogādājiet to uz elektrisko un elektronisko iekārtu atkritumu savākšanas punktu.

Materiāli ir pārstrādājami saskaņā ar to specifikāciju.

Pareizi pārstrādājot šos materiālus, jūs varat sniegt ievērojamu ieguldījumu vides aizsardzībā.

Vaicājiet pašvaldībā pēc tuvākā savākšanas punkta.

NAUDOJIMO INSTRUKCIJA

Atidžiai perskaitykite šią naudojimo instrukciją, prieš prijungdami prietaisą prie elektros tinklo, kad išvengtumėte gedimų dėl netinkamo valdymo. Ypatingą dėmesį skirkite saugos informacijai. Jei prietaisą perleisite trečiajam asmeniui, perduokite ir šią naudojimo instrukciją. **JSPĖJIMAS:** naudojant elektrinius prietaisus, visada reikia laikytis pagrindinių atsargumo priemonių, kad sumažėtų gaisro, elektros smūgio ir susižalojimų pavojaus galimybę.

SAUGOS INFORMACIJA

1. Netinkamai valdydamas ir naudodamas prietaisą, naudotojas gali jį sugadinti ir susižaloti pats.
2. Gamintojas neprisiima atsakomybės už galimą žalą, atsiradusią dėl netinkamo valdymo ar naudojimo.
3. Prieš įkišdami į lizdą kištuką, būtinai įsitikinkite, ar srovės rūšis ir tinklo įtampa atitinka specifikacijų lentelėje, esančioje prietaiso nugarinėje pusėje, nurodytus duomenis.
4. Prietaiso ir tinklo kištuko napanardinkite į vandenį ar kitus skysčius. Kyla pavojus gyvybei dėl elektros smūgio! Jei prietaisas ar kištukas sušlapo, nedelsdami ištraukite kištuką ir nenaudokite prietaiso, kol jo nepatikrins specialistas.
5. Nenaudokite prietaiso, jei pastebėsite, kad yra pažeistas tinklo laidas ar kištukas, ir jei prietaisas nukrito ant žemės arba kitaip buvo pažeistas. Tokiais atvejais pristatykite prietaisą į dirbtuves ir paprašykite jį patikrinti ar suremontuoti.
6. Niekada netraukite tinklo laido kištuko iš lizdo šlapiomis rankomis ir niekada netraukite paėmę už tinklo laido.
7. Atkreipkite dėmesį, kad tinklo laidas nekabėtų virš aštrių briaunų ir nebūtų suspaustas.
8. Saugokite prietaisą nuo drėgmės ir purškiamų skysčių.
9. Laikykite prietaisą toliau nuo karštų objektų (pvz., viryklių) ir atviros liepsnos.
10. Jei yra pažeistas šio prietaiso jungiamasis tinklo laidas, kad būtų išvengta pavojaus, jį turi pakeisti gamintojas, jo klientų aptarnavimo skyriaus specialistai ar panašios kvalifikacijos asmuo.
11. **Vyresni kaip 8 metų vaikai ir asmenys su fizine, sensorine ar protine negalia arba neturintys patirties ir (arba) žinių asmenys dėl jų pačių saugumo prietaisą naudoti gali tik prižiūrėti atsakingo asmens arba išsamiai instruktuoti apie saugų prietaiso naudojimą ir galimą riziką.**
12. Šis prietaisas – ne žaislas.
13. **Be priežiūros vaikai neturėtų valyti ar remontuoti šio prietaiso.**
14. **Prietaisą ir jo tinklo laidą laikykite jaunesniems kaip 8 metų vaikams nepasiekiamoje vietoje.**
15. **Prietaiso negalima įjungti naudojant išorinį jungiklį su laikrodžio mechanizmu arba atskirą sistemą su prietaiso komplektui nepriklausančiu nuotolinio valdymo pulteliu.**
16. Prietaisą statykite ant lygaus, sauso ir karščiui atsparaus pagrindo.
17. Šis prietaisas skirtas naudoti buityje arba panašiai paskirčiai, pavyzdžiui: parduotuvių, biurų ar kitų darbo vietų personalo virtuvėse; sodybose; klientams viešbučiuose, moteliuose ir kitose nakvynės įstaigose; nepilno aprūpinimo pensionuose.
18. Niekada nepalikite veikiančio prietaiso be priežiūros.
19. Nelaikykite ir nenaudokite prietaiso lauke.
20. Prietaisą laikykite sausoje, vaikams nepasiekiamoje vietoje (supakuotą pakuotėje).
21. Nebraukite pirštais ar kitais objektais per apsaugines ventiliatoriaus groteles, kai jis veikia.
22. Prieš naudojant prietaisą turi būti iki galo surinktas.
23. Atkreipkite dėmesį dėl ilgų plaukų! Dėl oro sukuriavimo juos gali įtraukti ventiliatorius.

24. Nelaikykite ilgam oro srovės į žmones.
 25. Rotoriaus apsaugą draudžiama išardyti / atidaryti, norint nuvalyti rotoriaus mentes.

PRIEŽIŪRA IR VALYMAS

DĖMESIO: PRIEŠ PRADĖDAMI VALYTI, PIRMIAUSIA VISADA ATSKIRKITE GAMINĮ NUO SROVĖS TINKLO.

1. Nenaudokite gaminio alyvuotose arba nešvariose srityse, nes taip gali užsikimšti ventiliacijos angos.
2. Plastikines dalis valykite švelnia valymo priemone ir drėgna šluoste arba kempine.
3. **Niekada nepanardinkite prietaiso į vandenį (trumpojo sujungimo pavojus)!** Norėdami prietaisą nuvalyti, jį paprasčiausiai nušluostykite drėgna servetėle ir tuomet kruopščiai nusauskite. Pirmiausia visada atskirkite prietaisą nuo srovės tinklo!
4. Reguliariai tikrinkite gaminio varžtus, kad užtikrintumėte jų tinkamą priveržimą.
5. Prietaisą laikykite vėsioje, sausoje vietoje.

TECHNINIAI DUOMENYS

Darbinė įtampa: 220–240V~ 50/60Hz

Imamoji galia: 50W

„Ökö“ reikalavimai konstrukcijai	
Reikalavimai informacijai apie gaminį	
Maks. tūrinė srovė (F)	88.25m ³ /min
Ventiliatoriaus imamoji galia (P)	48.70W
Operacinė vertė (SV)	1.71(m ³ /min)/W
Eksploatacinės vertės matavimo standartas	IEC60879:1986(corr.1992)
Srovės naudojimas budėjimo režimu (PSB)	0 W
Ventiliatoriaus garso galios lygis (LWA)	65.62dB(A)
Maks. oro greitis (c)	2.76 m/s
Kontaktai išsamesnei informacijai gauti	GLOBO Handels GmbH St. Peter 38 9184 St. Jakob/Rosental AUSTRIA

Aplinkos apsaugos nurodymai



Baigus eksploatuoti šio šviestuvo negalima išmesti su įprastomis buitinėmis atliekomis, jį reikia perduoti į perdirbamų elektrinių ir elektroninių prietaisų priėmimo punktą.



Tai rodo simbolis ant produkto, naudojimo instrukcijoje arba ant pakuotės.

Medžiagos pagal jų ženklimą gali būti naudojamos pakartotinai.

Pakartotinis naudojimas, medžiagų perdirbimas ir kitokios senų prietaisų perdirbimo formos yra svarbus Jūsų indėlis į mūsų aplinkos apsaugą.

Savivaldybėje sužinokite apie įgalioją atliekų priėmimo punktą.

NÁVOD NA POUŽITIE

Prečítajte si pozorne tento návod pred pripojením zariadenia do siete, aby nedošlo k poškodeniu nesprávnym použitím. Prosím, venujte osobitnú pozornosť bezpečnostným informáciám. Ak posuniete zariadenie tretej strane, odovzdajte aj tento návod na použitie.

VAROVANIE - Pri používaní elektrických zariadení je nutné vždy dodržiavať základné bezpečnostné opatrenia, aby sa znížilo riziko požiaru, úrazu elektrickým prúdom a zranenie osôb.

BEZPEČNOSTNÉ INFORMÁCIE

1. Nesprávna obsluha a nesprávne zaobchádzanie môže viesť k poruche zariadenia a k zraneniu používateľa.
2. V prípade nesprávneho použitia alebo nesprávnej manipulácie, zodpovednosť nebude akceptovaná, v prípade akéhokoľvek poškodenia, ktoré tým môže nastať.
3. Pred zasunutím zástrčky do zásuvky, skontrolujte, či druh prúdu a siete voltovo zodpovedá pokynom na štítku v spodnej časti zariadenia.
4. Neponárajte zariadenie ani sieťovú zástrčku do vody alebo do iných tekutín. Hrozí nebezpečenstvo ohrozenia života elektrickým šokom! Avšak, ak sa to stalo, odstráňte sieťovú zástrčku a potom ju dajte skontrolovať odborníkovi pred použitím.
5. Neprevádzkujte zariadenie, ak je sieťový kábel alebo zástrčka viditeľne poškodená, alebo ak zariadenie padlo na zem alebo bolo inak poškodené. V prípade nutnosti, zoberte zariadenie na kontrolu odborníkovi.
6. Nikdy nevyťahujte zástrčku zo zásuvky ťahaním za kábel alebo s mokrými rukami.
7. Uistitesa, že napájací kábel nevisí cez ostré hrany alebo nie je zaseknutý.
8. Udržujte zariadenie pred vlhkosťou a chráňte ho pred postriekaním.
9. Udržujte zariadenie ďalej od horúcich predmetov (napr. elektrickej platničky) a otvoreného ohňa.
10. Ak je napájací kábel poškodený, musí byť vymenený výrobcom, alebo servisným zástupcom alebo inou kvalifikovanou osobou, aby sa predišlo nebezpečenstvu.
11. **Toto zariadenie môžu používať deti vo veku od 8 rokov a staršie, a osoby so zníženými fyzickými, zmyslovými alebo duševnými schopnosťami alebo nedostatkom skúseností a znalostí, ak im nebol poskytnutý dohľad alebo inštrukcie týkajúce sa používania zariadenia bezpečným spôsobom, aby mohli pochopiť aké riziká s tým súvisia.**
12. **Deti sa nemôžu hrať s týmto zariadením.**
13. **Deti nemôžu vykonávať čistenie a údržbu bez dozoru.**
14. **Udržujte prístroj a kábel mimo dosahu detí mladších ako 8 rokov.**
15. **Prístroj by nemal byť ovládaný pomocou externého časového spínača, alebo prostredníctvom iného systému s diaľkovým ovládaním, ktoré nepatrí k tomuto zariadeniu.**
16. Používajte zariadenie na rovnom, suchom a tepelne odolnom povrchu.
17. Toto zariadenie je určené pre použitie v domácnostiach a v podobných zariadeniach, napríklad: V kuchyniach, v obchodoch, v kanceláriách a v iných pracovných prostrediach; na farmách, v hoteloch, motelloch a v iných obytných zariadeniach, nocľah s raňajkami.
18. Nikdy nenechávajte zariadenie bez dozoru počas používania.
19. Neskladujte alebo neprevádzkujte zariadenie pod šírým nebom.
20. Udržujte zariadenie na suchom mieste, mimo dosahu detí (v pôvodnom obale).
21. Nikdy nedávajte prsty a ani iné predmety do mriežky (mriežka ventilátora), keď je ventilátor zapnutý.
22. Pred použitím musí byť zariadenie kompletne zmontované.

23. Dajte si pozor na dlhé vlasy! Aby sa nezachytili do ventilátora z dôvodu turbulencie vzduchu.
 24. Nepúšťajte prúdenie vzduchu k ľuďom, počas dlhej doby.
 25. Ochrana rotora nemôže byť demontovaná / otvorený pre čistenie lopatiek rotora.

Údržba a čistenie

Upozornenie: Pred čistením odpojte výrobok z elektrickej zásuvky.

1. Nepoužívajte výrobok v olejovom alebo špinavom prostredí, pretože vetracie otvory sa môžu upchať.
2. Vyčistite plastové časti s jemným mydlom a navlhčenou utierkou alebo špongiou.
3. Nikdy neponárajte zariadenie do vody /nebezpečenstvo skratu/. Pre čistenie výrobku použite len mokrú utierku a dôkladne osušte. Vždy najprv vyťahnite výrobok zo zástrčky.
4. Pravidelne kontrolujte skrutky na výrobku, či sú dobre utiahnuté.
5. Uskladňujte výrobok na studenom a chladnom mieste.

Technické dáta

Prevádzkové napätie: 220-240V~ 50/60Hz

Spotreba energie: 50W

Požiadavky na ekologický dizajn	
Požiadavky na informácie o výrobku	
Maximálny prietok vzduchu (F)	88.25m ³ /min
Príkion ventilátora (P)	48.70W
Prevádzková hodnota (SV)	1.71(m ³ /min)/W
Norma pre meranie prevádzkovej hodnoty	IEC60879:1986(corr.1992)
Spotreba v pohotovostnom režime (PSB)	0 W
Hlučnosť (LWA)	65.62dB(A)
Maximum air velocity (c)	2.76 m/s
Kontaktné údaje pre viac informácií	GLOBO Handels GmbH St. Peter 38 9184 St. Jakob/Rosental AUSTRIA

Pokyny k likvidácii odpadu



Toto svietidlo po ukončení svojej životnosti nesmie byť likvidované prostredníctvom bežného komunálneho odpadu, ale musí byť odovzdané na špeciálnom zbernom mieste pre likvidáciu elektrických a elektronických prístrojov. Symbol na výrobku, v návode na použitie alebo na balení na to upozorňuje. Materiály sú podľa ich označenia recyklovateľné.

Opätovným použitím, použitím druhotných surovín alebo inou formou využitia použitých prístrojov výrazne prispejete k ochrane životného prostredia.

Zistite si preto vo vašom bydlisku príslušné zberné miesta.

POKYNY K POUŽITÍ

Před zapojením vašeho přístroje do elektrické sítě si pečlivě přečtěte tento Návod k obsluze, aby nedošlo k poškození spotřebiče z důvodu nesprávného použití. Zvláštní pozornost věnujte bezpečnostním informacím. Pokud přístroj předáte někomu dalšímu, musíte spolu s ním předat také tento Návod k obsluze.

VAROVÁNÍ – Pokud používáte elektrické přístroje, měly by být dodržovány základní bezpečnostní předpisy za účelem snížení nebezpečí požáru, elektrického šoku a osobní újmy.

BEZPEČNOSTNÍ INFORMACE

1. Chybné použití a nesprávná manipulace může vést k závadám na zařízení a ke zranění uživatelů.
2. Nelze přijmout jakoukoli odpovědnost za škody způsobené důsledkem chybného použití nebo nesprávné manipulace.
3. Před zasunutím zástrčky do zásuvky prosím zkontrolujte, zda typ proudu a síťové napětí odpovídají pokynům na štítku, který je umístěn na spodní straně spotřebiče.
4. Neponořujte zařízení nebo napájecí šňůru do vody nebo do jiných kapalin. Hrozí riziko smrtelného úrazu způsobeného elektrickým úderem! Nicméně, pokud se tak stane, okamžitě vyjměte napájecí šňůru a před opětovným použitím zařízení jej nechte zkontrolovat odborníkem.
5. Neprovozujte zařízení, jeví-li síťový kabel nebo napájecí šňůra známky poškození, spadlo-li zařízení na podlahu nebo pokud bylo poškozeno jinak. V takovém případě nechte zařízení prohlédnout a případně opravit odborníkem.
6. Nikdy netahejte za kabel, abyste vyndali zástrčku z elektrické zásuvky, ani na něj nešahejte mokřýma rukama.
7. Zajistěte, aby napájecí kabel nevisel přes ostré hrany a aby se o něj nezakopávalo.
8. Udržujte přístroj mimo vlhkost a chraňte před postříkáním.
9. Udržujte přístroj mimo horké objekty (např. vařiče) a otevřený oheň.
10. Pokud je přívodní kabel porušen, musí být výrobcem, jeho servisním pracovníkem, či podobným kvalifikovaným pracovníkem vyměněn, abyste se vyhnuly riziku úrazu.
11. **Tento přístroj mohou používat děti starší 8 let a osoby se sníženými psychickými, smyslovými nebo mentálními schopnostmi nebo s nedostatkem zkušeností a znalostí, pokud jsou pod dohledem nebo poučení o bezpečném používání přístroje a chápou případná nebezpečí s tímto spojená.**
12. **Děti si nesmí s přístrojem hrát.**
13. **Čištění a údržbu nesmí provádět děti bez dohledu.**
14. **Přístroj i síťovou šňůru udržujte z dosahu dětí mladších 8 let.**
15. **Přístroj není vhodné používat s externím časovačem nebo odděleným systémem s dálkovým ovládním, které není originální a nenáleží k tomuto zařízení.**
16. Vždy používejte na suché, rovné, teplovzdorné ploše.
17. Tento přístroj je navržen pro domácí používání nebo podobná použití jako: v obchodech s kuchyní, kancelářích a jiných pracovních prostředích; v chalupách; klienti v hotelech, motelech a dalších typech obytných prostředí; prostředí typu nocleháren.
18. Nikdy neponechávejte přístroj bez dozoru, když jej používáte.
19. Přístroj neskladujte ani nepoužívejte ve venkovním prostředí.
20. Udržujte přístroj na suchém místě, mimo dosah dětí (v jeho obalu).

21. Nevkládejte prsty nebo jiné předměty do mřížek (krytů ventilátoru) když běží.
22. Před použitím je třeba nástroj kompletně sestavit.
23. Dávejte pozor na dlouhé vlasy! Mohou se zachytit do ventilátoru turbulencemi vzduchu.
24. Nesměřujte dlouhodobě tok vzduchu na osoby.
25. Ochrana rotoru nesmí být demontovaná / otevřená pro čištění lopatek rotoru.

Údržba a čištění

Upozornění: Před čištěním odpojte výrobek z elektrické zásuvky.

1. Nepoužívejte výrobek v olejovém nebo špinavém prostředí, protože větrací otvory se mohou ucpat.
2. Vyčistěte plastové části s jemným mýdlem a navlhčenou utěrkou nebo houbičkou.
3. Nikdy neponořujte zařízení do vody /nebezpečí zkratu/. Pro čištění výrobku použijte jen mokrou utěrku a důkladně osušte. Vždy nejdříve vytáhněte výrobek ze zástrčky.
4. Pravidelně kontrolujte šroubky na výrobku, zda jsou dobře utažené.
5. Uskladňujte výrobek na studeném a chladném místě.

Technické data

Provozní napětí: 220-240V~ 50/60Hz

Spotřeba energie: 50W

Požadavky na ekologický design	
Požadavky na informace o výrobku	
Maximální průtok vzduchu (F)	88.25m ³ /min
Příkon ventilátoru (P)	48.70W
Provozní hodnota (SV)	1.71(m ³ /min)/W
Norma pro měření provozní hodnoty	IEC60879:1986(corr.1992)
Spotřeba v pohotovostním režimu (PSB)	0 W
Hlučnost (LWA)	65.62dB(A)
Maximální rychlost proudění vzduchu (c)	2.76 m/s
Kontaktní údaje pro víc informací	GLOBO Handels GmbH St. Peter 38 9184 St. Jakob/Rosental AUSTRIA

Rady pro péči o životní prostředí



Nefunkční svítidlo nevhazujte do běžného domovního odpadu, ale do odpadu určeného pro sběr elektrického zařízení. Tyto materiály jsou recyklovatelné dle svých specifikací.

Správně recyklujte tyto materiály, které mohou významně přispět k ochraně životního prostředí.

Zeptejte se svého místního úřadu pro další postup.

NAVODILA ZA UPORABO

Preden napravo priključite na napetost vas prosimo, da pazljivo preberete navodila za uporabo, da se izognete poškodbam zaradi nepravilne uporabe. Prosimo, bodite še posebej pozorni na varnostne informacije. Če napravo oddate tretji osebi, priložite še ta navodila za uporabo.

OPOZORILO– Pri uporabi električnih orodij morate vedno upoštevati osnovna varnostna opozorila, saj le tako lahko zmanjšate nevarnost požara, električnega udara ali telesnih poškodb.

VARNOSTNE INFORMACIJE

1. Nepravilna uporaba in neprimerno ravnanje lahko vodita do poškodb naprave ter uporabnika.
2. V primeru neprimerne uporabe in nepravilnega ravnanja ni mogoče sprejeti odgovornosti za poškodbe, do katerih pride.
3. Preden vstavite vtič v vtičnico, se prepričajte, da sta vrsta toka in omrežna napetost vskladu z navodili na ploščici na spodnji strani naprave.
4. Enote ali omrežnega vtiča ne potaplajte v vodo ali v ostale tekočine. Zaradi električnega udara je lahko vaše življenje ogroženo! Če do udara vseeno pride, takoj izvlecite omrežni vtič, enoto pa naj pred ponovno uporabo pregleda strokovnjak.
5. Naprave ne uporabljajte, če sta omrežni vtič ali kabel poškodovana, če je naprava padla na tla ali je kakorkoli drugače poškodovana. V takšnih primerih odnesite napravo v pregled in popravilo strokovnjaku.
6. Vtiča nikoli ne odstranite iz vtičnice z mokrimi rokami in tako, da ga povlečete za kabel
7. Napajalni kabel ne sme viseti preko ostrih robov in ne sme biti ujet.
8. Napravo shranjujte proč od mokrote in jo zaščitite pred pljuski tekočine.
9. Napravohranite proč od vročih predmetov (npr. vročih plošč) in odprtega ognja.
10. Če je napajalni kabel poškodovan ga mora zamenjati izdelovalec, pooblaščen servis ali usposobljene osebe, saj boste tako preprečili nevarnost poškodb.
- 11. Napravo lahko uporabljajo otroci od 8 leta dalje in osebe, ki imajo zmanjšane fizične, senzorične ali mentalne zmogljivosti oz. premalo izkušenj in znanja, pod ustreznim nadzorom ali če so bili ustrezno podučeni o varni uporabi in razumejo tveganja, ki so povezana z uporabo.**
- 12. Otroci se z napravo ne smejo igrati.**
- 13. Naprave ne smejo čistiti in vzdrževati otroci brez nadzora.**
- 14. Napravo in kabel hranite izven dosega otrok, mlajših od 8 let.**
- 15. Stroja ne upravljajte s pomočjo zunanje stikala časovnika ali z ločenim sistemom z daljinskim upravljalnikom, ki napravi nista priložena originalno.**
16. Napravo postavite na ravno in suho površino, ki je odporna na vročino.
17. Ta naprava je namenjena uporabi v gospodinjstvu in za podobna opravila, kot so: kuhinje za osebje v trgovinah, pisarnah ali drugih delovnih okoljih; kmetije; stranke v hotelih, motelih in ostalih vrstah nastanitvene infrastrukture.
18. Napravemed uporabo nikoli ne pustite brez nadzora.
19. Naprave ne shranjujte in ne uporabljajte na odprtem.
20. Napravo shranite na suhem mestu, nedosegljivo otrokom (v embalaži).
21. Skozi zaščitno mrežo ventilatorja ne vtikajte prstov in ostalih predmetov, ko je ventilator vključen.
22. Pred uporabo je potrebno napravo pravilno sestaviti.
23. Bodite previdni z dolgimi lasmi! Zaradi turbulence se lahko ujamejo v ventilator.
24. Tok zraka naj ne bo dolgo časa usmerjen v ljudi.

25. Zaščita rotorja se ne sme sneti, kadar čistite rezila.

Vzdrževanje in čiščenje

POZOR: Pred pričetkom čiščenja preverite da ste izklopili napetost.

1. Ne uporabljajte tega produkta v oljnatih ali zelo umazanih prostorih, ker se lahko reže za prezračevanje zapolnijo.
2. Plastiko lahko očistite z nežnim čistilom in mokro krpo ali gobico.
3. **NE POTOPITE PRODUKTA V VODO (MOŽNOST KRATKEGA STIKA)**
4. Redno preverite ali so vsi vijaki pravilno pritrjeni.
5. Shranite napravo v mrzlem suhem prostoru.

TEHNIČNI PODATKI

Napetost: 220-240V ~ 50/60Hz

Moč: : 50W

Inforamcije o produktu:	
Maximalni pretokzraka (F)	88.25m ³ /min
Nominalna poraba:(P)	48.70W
Servisnavrednost (SV)	1.71(m ³ /min)/W
Zakonska meja servisne vrednosti:	IEC60879:1986(corr.1992)
Standby-poraba (PSB)	0 W
Ventilatorska jakost (LWA)	65.62dB(A)
Maximale hitrost prezračevnja (c)	2.76 m/s
Kontakt za ostale informacije	GLOBO Handels GmbH St. Peter 38 9184 St. Jakob/Rosental AUSTRIA

Napotki za varovanje okolja



Po končani življenski dobi svetila, zavržite svetilo v zato namenjene odpadke. Pozanimajte se, kje so v vaši okolici reciklirni zbirni centri. Večino sestavnih delov se da reciklirati, na kar nakazuje tudi symbol na embalaži.

Z pravilnim sortiranjem odpkov lahko tudi vi primpomorete k varovanju okolja.

UPUTE ZA UPOTREBU

Molimo da pažljivo pročitate ove upute za rad prije povezivanja svog uređaja na glavni vod kako bi se izbjeglo oštećenje zbog nepravilne upotrebe. Molimo da posebnu pažnju obratite na sigurnosne informacije. Ako uređaj prosljedite trećoj osobi, prosljedite također i ove upute za rad.

UPOZORENJE - Prilikom korištenja električnih alata, uvijek se valja pridržavati osnovnih mjera opreza kako biste smanjili opasnost od požara, strujnog udara i osobnih ozljeda.

SIGURNOSNE INFORMACIJE

1. Nepravilno djelovanje i neispravno rukovanje mogu uzrokovati kvarove na uređaju te ozljede korisnika.
2. U slučaju nepravilne upotrebe ili neispravnog rukovanja se za oštećenje ne može prihvatiti nikakva odgovornost.
3. Prije nego što utikač stavite u utičnicu, molimo da provjerite odgovara li vrsta struje I napon glavnog voda uputama na pločici s nazivom na unutarnjoj strani uređaja.
4. Jedinicu ili utikač glavnog voda ne uranjajte u vodu ili druge tekućine. Postoji opasnost za život zbog električnog udara! Međutim, ako se to dogodi, odmah uklonite utikač glavnog voda, a jedinicu neka pregleda vještak prije nego što je ponovno upotrijebite.
5. Ne koristite uređaj, ako se na kablu glavnog voda ili utikaču glavnog voda vide znakovi oštećenja, ako je uređaj pao na pod ili je bio oštećen na drugačiji način. U takvim slučajevima odnesite uređaj specijalistu kako bi ga provjerili i popravili, ako je to potrebno.
6. Nikada ne uklanjajte glavni utikač iz utičnice na način da povlačite za kabel ili s vlažnim rukama.
7. Osigurajte da glavni kabel ne visi preko oštih rubova ili da bude prignječen.
8. Uređaj držite dalje od vlage i zaštićen od prskanja.
9. Uređaj držite dalje od vrućih predmeta (npr. vrućih ploča) i otvorenog plamena.
10. Ako se ošteti kabel za napajanje, zamijeniti ga smije proizvođač, njegov serviser ili osoba sličnih kvalifikacija kako biste izbjegli opasnost.
- 11. Ovaj uređaj ne smiju koristiti djeca do 8 godina i osobe smanjenih tjelesnih, osjetilnih ili mentalnih mogućnosti ili osoba koje ne raspolažu iskustvom ili znanjem osim ako nisu pod nadzorom osobe odgovorne za njihovu sigurnost i rade po uputama koje se odnose na korištenje uređaja.**
- 12. Djeca se ne smiju igrati s uređajem.**
- 13. Čišćenje i održavanje uređaja ne smiju raditi djeca bez nadzora.**
- 14. Držite uređaj i njegov kabel izvan doseg djece manje od 8 godina.**
- 15. Uređajem se ne smije rukovati na način da postoji vanjska vremenska sklopka ili da postoji odvojeni sustav s daljinskim upravljanjem koji originalno ne pripada ovom uređaju.**
16. Koristite uređaj na ravnoj, suhoj i površini otpornoj na toplinu.
17. Ovaj uređaj namijenjen je za korištenje u kućanstvu i sličnim primjenama poput: područjima kuhinje osoblja u trgovinama, uredima i drugim radnim okruženjima; ljetnikovcima; klijenata u hotelima, motelima i drugim tipovima stambenog okruženja; okruženjima za spavanje i doručak.
18. Nikada uređaj ne ostavljajte bez nadzora tijekom uporabe.
19. Nemojte spremati ili raditi uređajem na otvorenom zraku.
20. Držite uređaj na suhom mjestu, nepristupačnom od strane djece (u njegovom pakiranju).

21. Nikada ne stavljajte prste ili druge predmete kroz rešetke (štitnike ventilatora) dok je ventilator pokrenut.
22. Prije korištenja uređaj mora biti potpuno sklopljen.
23. Pazite na dugu kosu! Može biti zahvaćena u ventilator u zračnu turbulenciju.
24. Nemojte usmjeravati protok zraka u ljude na dulje vrijeme.
25. Zaštita na rotoru se nesmiije otvarati kod čišćenja ventilatora

ODRŽAVANJE I ČIŠĆENJE

PAŽNJA : PRIJE ČIŠĆENJA UVIJEK PRVO ISKLJUČITE DOVOD ELEKTRIČNE ENERGIJE

1. Ne upotrebljavajte proizvod u masnim ili prljavim prostorijama , jer može doći do zatvaranja otvora za ventilaciju
2. Plastične dijelove čistite samo sa blagim sredstvima i vlažnom krpom ili spužvom
3. Ne uranjajte uređaj nikada u vodu jer postoji opasnost od kratkog spoja.
Uređaj čistite samo sa vlažnom krpom i nakon toga ga osušite .
4. Uvijek prvo isključite dovod struje
5. Provjerite redovito vijke na uređaju da li su dovoljno zategnuti .
6. Uređaj držite uvijek na hladnom i suhom mjestu .

TEHNIČKI PODACI

Napon : 220-240V ~ 50/60Hz

Snaga : 50W

Ekološki konstrukcijski zahtjevi	
Informacije o proizvodu	
Maximalni volumen zraka (F)	88.25m ³ /min
Potrošnja ventilatora (P)	48.70W
Servisna vrijednost (SV)	1.71(m ³ /min)/W
Propis o servisiranju	IEC60879:1986(corr.1992)
Potrošnja u pripremnom stanju (PSB)	0 W
Ventilatorska bučnost (LWA)	65.62dB(A)
Maximalna brzina zraka (c)	2.76 m/s
Kontakt za daljnje informacije	GLOBO Handels GmbH St. Peter 38 9184 St. Jakob/Rosental AUSTRIA

Upute za zaštitu okoliša



Ova svjetiljka nesmiije na kraju svog vijeka trajanja biti baćena u normalno kućno smeće. Morate ju odnijeti na sabirno mjesto za reciklažu električnih i elektronskih uređaja.

■ Simbol na proizvodu Vas upućuje na to.

Ove sirovine su u skladu sa njihovom oznakom ponovno upotrebljive .

Sa ponovnom upotrebom tih sirovina ili drugih oblika upotrebe starih uređaja pridonosite zaštiti našeg okoliša.

Informirajte se u svojoj mjesnoj zajednici o sakupljalištu korisnog otpada.

HASZNÁLATI ÚTMUTATÓ

Kérjük, mielőtt a készüléket az elektromos hálózathoz csatlakoztatná, alaposan olvassa el az alábbi használati utasítást, a helytelen használatból eredő károk megelőzése érdekében. Kérjük, legyen különös tekintettel a biztonsági előírásokra. Amennyiben harmadik személy rendelkezésére bocsátja a készüléket, a készülékkel együtt a használati utasítást is adja oda a felhasználónak.

FIGYELMEZTETÉS– Elektromos készülék használatakor a tűz, áramütés és személyi sérülések veszélyének csökkentése érdekében mindig be kell tartani az alapvető biztonsági Óvintézkedéseket.

BIZTONSÁGI ELŐÍRÁSOK

1. A készülék nem megfelelő vagy nem rendeltetésszerű kezelése és üzemeltetése a készülék károsodását és a kezelő sérülését okozhatja.
2. A készülék nem megfelelő vagy nem rendeltetésszerű kezelése és használata esetén a felmerült károkért semmilyen felelősséget nem vállalunk.
3. Mielőtt a készüléket az elektromos hálózathoz csatlakoztatná, ellenőrizze, hogy az elektromos áram típusa és feszültsége megfelel a készülék alsó részén található típusjelző lapon szereplő specifikációnak.
4. A készüléket és a dugaszt ne merítse vízbe vagy más folyadékba. Ez elektromos áramütés veszélyével jár! Abban az esetben, ha a készülék mégis vízbe kerülne, azonnal húzza ki a dugaszt az elektromos csatlakozóaljzatból, és a következő használat előtt ellenőriztesse szakemberrel.
5. Ne üzemeltesse a készüléket, amennyiben a tápkábelen vagy a dugazon sérülés jeleit véli felfedezni, vagy ha a készülék a földre esett, vagy egyéb módon sérült. Ebben az esetben vigye a készüléket egy specialistához ellenőrzésre és javításra, ha szükséges.
6. Soha ne húzza ki a készüléket a fali aljzatból a kábelnél fogva, sem pedig vizes kézzel.
7. Ügyeljen arra, hogy a tápkábel ne lógjon le éles peremekről és ne akadjon be semmibe.
8. A készüléket tartsa távol a nedvességtől és védje a fröccsenő folyadékoktól.
9. A készüléket tartsa távol a forró tárgyaktól (pl. főzőlapoktól) és a nyílt lángtól.
10. Ha a tápkábel megsérült, akkor a veszély megelőzése érdekében azt a gyártónak, a szervizügynökének vagy más szakképzett személynek ki kell cserélnie.
- 11. Ezt a készüléket 8 éves vagy idősebb gyerekek, valamint csökkent fizikai, érzékszervi vagy értelmi képességű személyek, vagy akiknek nincs meg a tapasztalatuk és tudásuk ehhez, csak akkor használhatják, ha valaki felügyeli őket vagy megtanították őket a készülék biztonságos használatára és megértették az ezzel kapcsolatos veszélyeket.**
- 12. A gyerekek nem játszhatnak a készülékkel.**
- 13. A tisztítást és karbantartást nem végezhetik gyerekek felügyelet nélkül.**
- 14. A készüléket és kábelét tartsa 8 évnél fiatalabb gyerekek számára nem hozzáférhető helyen.**
- 15. A készüléket tilos olyan külső időzítő kapcsolóról vagy külön távirányítású rendszerről üzemeltetni, amelyek eredetileg nem voltak a készülék tartozékai.**
16. A készüléket sík, záraz és hőálló felületen használja.
17. A készülék csak háztartási, vagy más hasonló célra használható: Személyzeti konyhákban, műhelyekben, irodákban, boltokban stb., hétvégi házakban, a vendégek által hotelekben, motelekben és más lakószobákban, kisebb "ágy és reggeli" típusú szállásadó intézményekben.

18. Használat közben soha ne hagyja a készüléket felügyelet nélkül.
19. Ne tárolja és ne használja a készüléket a szabadban.
20. Tartsa a készüléket száraz, gyerekek számára nem hozzáférhető helyen (lehetőleg a csomagolásában).
21. Ne tegye az ujját sem más tárgyakat a rácsok (ventilátorok védőrácsába), ha a ventilátor forog.
22. A készüléket használat előtt teljesen össze kell szerelni.
23. Figyeljen oda a hosszú hajára! A ventilátor beszippanthatja.
24. Ne irányítsa a légáramot emberekre hosszabb időn át.
25. Forgórész védelmét nemlehet szétszedni /mindig nyitva kell lennie hogy a ventilátor pengéjét mindig lehessen tisztítani

Tisztítás és karbantartás

Figyelmeztetés : Tisztítás előtt a lámpát kikapcsolni a vezetékéből

1. Ne használják a terméket piszkos vagy olajos környezetben, mert a szellőzőnyílások eldugulhatnak .
2. Műanyag részeket tisztítsák ki finom nedves rongyal
3. Sohasem nemszabad a lámpát bemártani vízbe / rövid zárlat veszélye áll fenn /.
Tisztításnál mindig a lámpák kilegyenek húzva a vezetékéből. Tisztítás után mindig gondosan szárítsák ki a lámpatestet.
4. Csavarokat mindig átkell nézni hogy jól e vannak meghúzva, rögzítve a lámpákon.
5. Lámpatestet mindig hideg és száraz helyen kell tárolni.

Technikai információk:

üzemi feszültség 220-240V~ 50/60Hz

Energiafogyasztás : 50W

Követelmények	
Követelmények az információkra a lámpatesthez	
Maximális levegő átfolyása (F)	88.25m ³ /min
Ventilátor teljesítménye (P)	48.70W
Működési értékek (SV)	1.71(m ³ /min)/W
Működési értékek normája	IEC60879:1986(corr.1992)
Fogyasztás stand by módban (PSB)	0 W
Hangosság (LWA)	65.62dB(A)
Maximális györsasága a levegő átfolyásának (c)	2.76 m/s
Kontakt :	GLOBO Handels GmbH St. Peter 38 9184 St. Jakob/Rosental AUSTRIA

Környezetvédelmi jelzés



Ezt a világítótestet, élettartalmának lejártá esetén nem szabad a háztartási hulladékba helyezni, hanem le kell adni egy olyan gyűjtőhelyen, ahol az elektromos és elektronikus készüléket újrahasznosításra összegyűjtik. Ez a szimbólum a terméken a használati utasításon vagy a csomagoláson van feltüntetve. Ez a termék megfelel az „újrahasznosítható” jelzésnek.

Az elöregedett készülékek újrahasznosításra való leadásával, vagy másfajta értékesítésére való felhasználásával nagymértékben hozzájárul környezetünk védelméhez.

Kérjük, hogy a leadással kapcsolatos kérdéseivel forduljon a területileg illetékes, veszélyes hulladékok leadásával foglalkozó igazgatási szervekhez

ИНСТРУКЦИИ ЗА УПОТРЕБА

Прочетете тези инструкции за употреба внимателно, преди да свържете устройството си към електрическата мрежа, за да избегнете повреда поради неправилна употреба.

Обърнете специално внимание на информацията за безопасност. Ако предадете устройството на трети лице, тези инструкции за употреба също трябва да се предадат.

ПРЕДУПРЕЖДЕНИЕ - При използване на електрически уреди трябва винаги да спазвате основните мерки за безопасност, за да се намали рискът от пожар, токов удар и физически наранявания.

ИНФОРМАЦИЯ ЗА БЕЗОПАСНОСТ

1. Неправилната употреба и боравене с уреда може да доведат до неизправности в устройството и наранявания на потребителя.
2. В случай на неправилна употреба или боравене не поемаме никаква отговорност за възникнали щети.
3. Преди да включите щепсела в контакта, проверете дали видът на тока и напрежението на електрическата мрежа съответстват на указанията върху табелката с номинални стойности на долната страна на уреда.
4. Не потапяйте уреда или щепсела за електрическата мрежа във вода или други течности. Съществува опасност за живота поради токов удар! Ако все пак това се случи, извадете незабавно щепсела и занесете уреда на специалист за проверка, преди да го използвате отново.
5. Не използвайте уреда, ако кабелът или щепселът за електрическата мрежа показват следи от повреда, ако устройството е паднало на пода или е било повредено по друг начин. В такива случаи отнесете уреда на специалист за проверка и ремонт, ако е необходимо.
6. Никога не изваждайте щепсела от контакта, като дърпате кабела, и не го изваждайте с мокри ръце.
7. Внимавайте захранващият кабел да не увисва над остри ръбове и не го оставяйте да се усуче на примка.
8. Дръжте уреда далече от влага и го предпазвайте от разливания на течности.
9. Дръжте уреда далече от горещи предмети (напр. нагревателни плочи) и открит Огън.
10. Ако захранващият кабел е повреден, трябва да бъде сменен от производителя, негов сервизен представител или подобно квалифицирано лице, за да се избегнат опасностите.
11. **Този уред може да се използва от деца на възраст на 8 години включително и от лица с намалени физически, сетивни или умствени способности или без опит и познания, ако са под надзор или са били инструктирани относно използването му по безопасен начин и разбират свързаните рискове.**
12. **Деца не бива да си играят с уреда.**
13. **Почистването и профилактиката не трябва да се извършват от деца без надзор.**
14. **Дръжте уреда и кабела му далече от досега на деца под 8-годишна възраст.**
15. **Уредът не трябва да се управлява чрез външен таймер-превключвател или чрез отделна система с дистанционно управление, която не е включена първоначално към този уред.**
16. Използвайте уреда на плоска, суха и устойчива на топлина повърхност.
17. Този уред е предназначен за употреба в домакинството и подобни приложения, като: кухненски помещения за персонала в магазини, офиси и други работни среди;

ферми, от клиенти в хотели, мотели и друг тип жилищни среди, къщи за гости от типа „легло и закуска“.

18. Никога не оставяйте уреда без надзор по време на употреба.
19. Не съхранявайте и използвайте уреда на открито.
20. Съхранявайте го на сухо, недостъпно за деца място (в опаковката).
21. Никога не прокарвайте пръстите си или други предмети през решетките (предпазителите на вентилатора), докато вентилаторът работи.
22. Уредът трябва да бъде напълно сглобен преди употреба.
23. Внимавайте при дълга коса! Тя може да се захване във вентилатора поради завъртането на въздуха.
24. Не насочвайте въздушния поток към хора за продължително време.
25. Решетката на вентилатора да не се разглобява / отваря за почистване на перките.

ГРИЖА И ПОЧИСТВАНЕ

ВНИМАНИЕ: ВИНАГИ ИЗКЛЮЧВАЙТЕ УРЕДА ОТ МРЕЖАТА ПРЕДИ ПОЧИСТВАНЕ.

1. Не използвайте уреда на вазни и мръсни места, тъй като това може да блокира перките.
2. Почиствайте пластмасовите части с нежен сапун и мек парцал.
3. Никога не поливайте уреда с вода (опасност от късо съединение). За да почистите уреда, само го забършете с мек парцал и внимателно го подсушете. Винаги първо изключете от контакта.
4. Периодично проверявайте винтовете за да сте сигурни че са сигурно затегнати.
5. Съхранявайте уреда на сухо и прохладно място.

ТЕХНИЧЕСКИ ДАННИ

Работно напрежение: 220-240V~ 50/60Hz

Мощност: 50W

Изисквания за екологичен дизайн	
Информация за продукта	
Максимален въздушен поток (F)	88.25m ³ /min
Входна мощност (P)	48.70W
Обслужваема стойност (SV)	1.71(m ³ /min)/W
Измервателен стандарт за обслужваема стойност	IEC60879:1986(corr.1992)
Консумация на стендбай (PSB)	0 W
Ниво на шум (LWA)	65.62dB(A)
Максимална скорост на въздуха (c)	2.76 m/s
Данни за контакт за получаване на допълнителна информация	GLOBO Handels GmbH St. Peter 38 9184 St. Jakob/Rosental AUSTRIA

Съвети за грижа за околната среда



Смисълът на този символ, който можете да намерите директно върху изделието, в инструкциите или върху опаковката, е следният: Не слагайте това изделие при нормалните битови отпадъци след края на жизнения му цикъл.

Вие трябва да го предадете в пункт за събиране на електрически отпадъци.

Материалите могат да се рециклират в съответствие с техните спецификации.

С правилното рециклиране на тези материали можете да дадете значителен принос за опазване на околната среда.

Попитайте съответните местни органи за най-близките пунктове.

INSTRUCȚIUNE DE UTILIZARE

Vă rugăm să citiți cu atenție, această instrucțiune de utilizare înainte să conectați aparatul dumneavoastră la rețeaua de curent electric, pentru a evita deteriorările datorate utilizării incorecte. Vă rugăm să acordați o atenție deosebită informațiilor privind siguranța. Dacă predați aparatul unei terțe persoane, trebuie să înmânați împreună aparatul și acesta instrucțiune de utilizare.

AVERTISMENT - Atunci când se utilizează aparate electrice trebuie respectate întotdeauna câteva măsuri de prevedere de bază, pentru a reduce pericolul de foc, șoc electric și vătămări.

INFORMAȚII PRIVIND SIGURANȚA

1. Utilizarea falsă și manipularea necorespunzătoare pot conduce la defecțiuni ale aparatului și la vătămarea utilizatorului.
2. Nu ne asumăm nicio responsabilitate pentru eventualele pagube, care sunt cauzate de utilizarea necorespunzătoare sau de manipularea falsă.
3. Vă rugăm să vă asigurați că tipul de curent și tensiunea rețelei corespund datelor de pe plăcuța cu tipul de construcție de pe fundul aparatului, înainte de a introduce ștecherul în priză.
4. Nu scufundați aparatul și ștecherul de rețea în apă sau în alte lichide. Există pericol de moarte datorită șocului electric! Dacă aparatul său ștecherul s-au udat, scoateți imediat ștecherul și înainte de următoarea utilizare, lăsați aparatul să fie verificat de către un specialist.
5. Nu utilizați aparatul, atunci când cablul de rețea sau ștecherul de rețea prezintă deteriorări vizibile, și atunci când, aparatul a căzut pe podea sau a fost deteriorat în alt mod. În astfel de cazuri, aduceți aparatul într-un atelier, pentru ca acesta să fie verificat și, dacă este cazul, reparat.
6. Nu scoateți niciodată din priză, ștecherul cablului de rețea, cu mâinile ude sau trăgând de cablul de rețea.
7. Asigurați-vă că nu atârână cablul de rețea peste margini tăioase sau acesta este prins.
8. Păstrați aparatul la depărtare de umezeală și protejați-l împotriva stropilor.
9. Păstrați aparatul la depărtare de obiecte fierbinți (de ex. plăci de aragaz) și flăcări deschise.
10. Dacă cablul de conectare la rețea al acestui aparat este deteriorat, acesta trebuie înlocuit de către producător sau de către serviciul său de asistență pentru clienți sau de către o persoană cu calificări similare, pentru a evita pericolele.
11. **Acest aparat poate fi utilizat de către copii cu vârsta mai mare de 8 ani și de către persoane cu capacități psihice, senzoriale sau fizice limitate, sau fără experiență și/sau cunoștințe, doar dacă, acestea sunt supravegheate de către o persoană responsabilă pentru siguranța lor, sau primesc indicații de la aceasta, privind modul de utilizare sigură a aparatului și, le-au fost atrasă atenția asupra riscurilor.**
12. **Acest aparat nu este o jucărie.**
13. **Copiii nu trebuie să curețe sau să întrețină acest aparat nesupravegheați.**
14. **Păstrați aparatul și cablul de rețea într-un loc neaccesibil copiilor cu vârsta mai mică de 8 ani.**
15. **Aparatul nu trebuie pornit cu ajutorul unui temporizator extern sau al unui sistem separat cu o telecomandă străină, care nu a fost atașată aparatului.**
16. Așezați aparatul pe un fundament drept, uscat și rezistent la temperaturi ridicate.

17. Acest aparat este destinat utilizării în gospodărie sau pentru întrebuințări similare precum: în bucătăriile cu personal ale spațiilor comerciale, birouri și alte zone de lucru; în ferme; de către clienți în hoteluri, moteluri și în alte spații destinate cazării; în spații destinate cazării cu semipensiune.
18. Nu lăsați aparatul niciodată nesupravegheat, atunci când acesta se află în stare de funcționare.
19. Nu depozitați sau nu utilizați aparatul în aer liber.
20. Păstrați aparatul într-un loc uscat și la depărtare de copii (în ambalajul său).
21. Nu introduceți niciodată degetele sau alte obiecte prin grilajul de protecție al ventilatorului, în timpul funcționării acestuia.
22. Aparatul trebuie să fie asamblat complet înainte de utilizare.
23. Fiți atenți la părul lung! Acesta poate să se prindă în ventilator datorită turbulențelor de aer.
24. Nu direcționați curentul de aer, timp îndelungat înspre persoane.
25. Protecția rotorului nu trebuie dezamblată/desfăcută pentru curățarea lamelor rotorului.

ÎNTREȚINERE ȘI CURĂȚARE

ATENȚIE: ÎNAINTE DE CURĂȚARE, SEPARAȚI ÎNTOTDEAUNA PRODUSUL DE REȚEAUA DE ALIMENTARE CU CURENT.

1. Nu utilizați produsul în regiuni murdare sau unsoase, deoarece acest lucru poate conduce la astuparea creștăturii pentru aerisire.
2. Curățați componentele din plastic cu un produs de curățare neagresiv și cu o lavetă sau cu un burete umed.
3. **Nu scufundați niciodată aparatul în apă (Pericol de scurtcircuit)! Ștergeți aparatul pentru a-l curăța doar cu o lavetă umedă și după aceea, uscați-l cu grijă. Întotdeauna, separați mai întâi aparatul de rețeaua de alimentare cu curent!**
4. Controlați periodic șuruburile produsului pentru a vă asigura că acestea sunt strânse bine.
5. Depozitați aparatul într-un loc uscat, răcoros.

DATE TEHNICE

Tensiunea de funcționare: 220-240V ~ 50/60Hz

Consum de putere: 50W

Cerințe de construcție ecologice	
Cerințe privind informațiile produsului	
Debit volumic maxim(F)	88.25m ³ /min
Capacitatea ventilatorului (P)	48.70W
Valoare de service (SV)	1.71(m ³ /min)/W
Prevedere de evaluare pentru valoarea de service	IEC60879:1986(corr.1992)
Consum de curent Standby (PSB)	0 W
Ventilator nivel de putere acustică (LWA)	65.62dB(A)
Viteza aerului maxima (c)	2.76 m/s
Detalii de contact pentru informații detaliate	GLOBO Handels GmbH St. Peter 38 9184 St. Jakob/Rosental AUSTRIA

Sfaturi pentru ingrijirea mediului:



Sensul acestui simbol pe care le puteți găsi direct pe articol, în instrucțiunile de asamblare sau pe ambalaj, se explică mai jos: Nu se arunca acest articol cu deșeurile menajere după sfârșitul ciclului de funcționare ci se duce la un punct de colectare unde se face reciclarea echipamentelor electrice și electronice.

Materialele sunt reciclabile, conform specificațiilor lor.

Cu reciclarea corectă a acestor materiale aruncate aduc o contribuție semnificativă la protecția mediului Adresați-vă autorităților locale unde sunt, sau vot fi aceste locuri de reciclare.

ΟΔΗΓΙΕΣ ΧΡΗΣΗΣ

Παρακαλούμε διαβάστε αυτές τις οδηγίες χρήσης προσεκτικά, προτού συνδέσετε τη συσκευή σας στο ρεύμα δικτύου, για να αποφύγετε φθορές μέσω εσφαλμένης χρήσης. Παρακαλούμε δώστε ιδιαίτερη προσοχή στις πληροφορίες ασφάλειας. Αν παραδώσετε τη συσκευή σε ένα τρίτο, πρέπει να παραδοθούν επίσης αυτές οι οδηγίες Χρήσης.

ΠΡΟΣΟΧΗ - Κατά την χρήση ηλεκτρικών συσκευών πρέπει πάντα να τηρούνται βασικά μέτρα ασφάλειας, για να περιορίζεται ο κίνδυνος φωτιάς, ηλεκτροπληξίας και τραυματισμών.

ΠΛΗΡΟΦΟΡΙΕΣ ΑΣΦΑΛΕΙΑΣ

1. Εσφαλμένη λειτουργία και χρήση εκτός των προδιαγραφών μπορούν να οδηγήσουν σε βλάβες στη συσκευή και σε τραυματισμό του χρήστη.
2. Δεν μπορεί να αναληφθεί καμία ευθύνη για πιθανές ζημιές, οι οποίες προκύπτουν μέσω χρήσης εκτός των προδιαγραφών ή εσφαλμένου χειρισμού.
3. Παρακαλούμε βεβαιωθείτε, ότι το είδος ρεύματος και η ονομαστική τάση αντιστοιχούν στα δεδομένα στην πινακίδα τύπου στην κάτω πλευρά της συσκευής, προτού συνδέσετε το ρευματολήπτη στην πρίζα.
4. Ποτέ μην βυθίζετε τη συσκευή και τον ρευματολήπτη σε νερό ή σε άλλα υγρά. Υφίσταται θανάσιμος κίνδυνος μέσω ηλεκτροπληξίας! Αν η συσκευή ή ο ρευματολήπτης είναι βρεγμένα, τραβήξτε αμέσως τον ρευματολήπτη και αφήστε την συσκευή πριν την επόμενη χρήση να ελεγχθεί από έναν τεχνικό.
5. Μην χρησιμοποιείτε την συσκευή, αν το καλώδιο ρεύματος ή ο ρευματολήπτης παρουσιάζει ορατές φθορές και αν η συσκευή είναι πεσμένη στο πάτωμα ή διαφορετικά φθαρμένη. Φέρτε τη συσκευή σε τέτοιες περιπτώσεις για έλεγχο και πιθ. επισκευή σε ένα συνεργείο.
6. Ποτέ μην τραβάτε το ρευματολήπτη του καλωδίου ρεύματος με υγρά χέρια ή μέσω τραβήγματος στο καλώδιο ρεύματος από την πρίζα.
7. Προσέχετε ώστε το καλώδιο ρεύματος να μην κρεμαστεί ή κολλήσει σε αιχμηρές γωνίες.
8. Κρατήστε τη συσκευή μακριά από υγρασία και προστατέψτε την από ψεκασμούς.
9. Κρατήστε τη συσκευή μακριά από θερμά αντικείμενα (π.χ. μαγειρικές εστίες) και ανοιχτές φλόγες.
10. Αν η σύνδεση ρεύματος αυτής της συσκευής είναι φθαρμένη, πρέπει να αντικατασταθεί από τον κατασκευαστή ή την εξυπηρέτηση πελατών του ή ένα όμοια εξειδικευμένο πρόσωπο, για αποφυγή κινδύνων.
11. Αυτή η συσκευή μπορεί να χρησιμοποιηθεί από παιδιά από 8 ετών και από πρόσωπα με περιορισμένες φυσικές, αισθητηριακές ή πνευματικές ικανότητες ή χωρίς εμπειρία και/ή γνώση, αν αυτά επιβλέπονται από ένα άτομο υπεύθυνο για την ασφάλεια τους ή λαμβάνουν από αυτό οδηγίες, πως να χρησιμοποιούν τη συσκευή με ασφάλεια και ενημερωθούν για τους κινδύνους.
12. Αυτή η συσκευή δεν είναι παιχνίδι.
13. Παιδιά δεν πρέπει να καθαρίζουν ή να συντηρούν αυτή τη συσκευή χωρίς επιτήρηση.
14. Κρατήστε τη συσκευή και το καλώδιο ρεύματος της μακριά από παιδιά κάτω των 8 ετών.
15. Η συσκευή απαγορεύεται να ενεργοποιείται με την βοήθεια ενός εξωτερικού χρονοδιακόπτη ή ενός ξεχωριστού συστήματος με ένα ξένο τηλεχειριστήριο που δεν εσωκλείεται με την συσκευή.
16. Βάλτε τη συσκευή σε ένα επίπεδο, στεγνό και ανθεκτικό σε θερμοκρασία υπόστρωμα.

17. Αυτή η συσκευή είναι σχεδιασμένη για χρήση στο νοικοκυριό ή για όμοιες χρήσεις, όπως σε κουζίνες προσωπικού καταστημάτων, γραφεία και άλλες εργασιακές συνθήκες, σε αγροκτήματα, από πελάτες σε ξενοδοχεία, μοτέλ και σε άλλα καταλύματα, καταλύματα με ημιδιαμονή.
18. Ποτέ μην αφήνετε τη συσκευή χωρίς επιτήρηση, ενώ αυτή βρίσκεται σε λειτουργία.
19. Μην αποθηκεύετε ή χρησιμοποιείτε τη συσκευή σε ανοιχτό χώρο.
20. Αποθηκεύστε τη συσκευή σε ένα ξηρό χώρο και μακριά από παιδιά (στη συσκευασία της).
21. Ποτέ μην περνάτε δάχτυλα ή άλλα αντικείμενα μέσω του πλέγματος προστασίας του ανεμιστήρα ενώ αυτός βρίσκεται σε λειτουργία.
22. Η συσκευή πρέπει να είναι πλήρως συναρμολογημένη πριν την χρήση.
23. Προσέχετε τα μακριά μαλλιά! Αυτά μπορούν να πιαστούν εξαιτίας των ρευμάτων αέρα στον ανεμιστήρα.
24. Μην κατευθύνετε το ρεύμα αέρα για μεγάλο χρονικό διάστημα προς πρόσωπα.
25. Η προστασία ρότορα απαγορεύεται να αποσυναρμολογείται/ανοίγεται για τον καθαρισμό των λεπίδων ρότορα.

ΦΡΟΝΤΙΔΑ ΚΑΙ ΚΑΘΑΡΙΣΜΟΣ

ΠΡΟΣΟΧΗ: ΔΙΑΧΩΡΙΖΕΤΕ ΤΟ ΠΡΟΪΟΝ ΠΑΝΤΑ ΠΡΩΤΑ ΑΠΟ ΤΗΝ ΠΡΙΖΑ ΠΡΙΝ ΤΟΝ ΚΑΘΑΡΙΣΜΟ.

1. Μην χρησιμοποιείτε το προϊόν σε λαδερές ή βρώμικες περιοχές, επειδή αυτό μπορεί να οδηγήσει σε μια έμφραξη των σχισμών αερισμού.
2. Καθαρίζετε τα πλαστικά μέρη με ένα ήπιο καθαριστικό μέσο και ένα υγρό πανί ή σφουγγάρι.
3. **Ποτέ μην βυθίσετε τη συσκευή σε νερό (κίνδυνος βραχυκυκλώματος)!** Πλένετε απλά τη συσκευή για καθαρισμό μόνο με ένα υγρό πανί και στεγνώστε την κατόπιν προσεκτικά. Χωρίστε τη συσκευή πάντα πρώτα από ρεύμα δικτύου!
4. Ελέγχετε τις βίδες του προϊόντος τακτικά, για να εξασφαλίζετε ότι εδράζονται σταθερά.
5. Αποθηκεύετε την συσκευή σε ένα δροσερό, στεγνό χώρο.

ΤΕΧΝΙΚΑ ΧΑΡΑΚΤΗΡΙΣΤΙΚΑ

Τάση λειτουργίας: 220-240V ~ 50/60Hz

Κατανάλωση ισχύος: 50W

Οικολογικές απαιτήσεις κατασκευής	
Απαιτήσεις πληροφοριών προϊόντος	
Μέγιστη ροή(F)	88.25m ³ /min
Ισχύς εισόδου ανεμιστήρα(P)	48.70W
Τιμή σέρβις (SV)	1.71(m ³ /min)/W
Προδιαγραφή αξιολόγησης για τιμή σέρβις	IEC60879:1986(corr.1992)
Κατανάλωση ρεύματος σε αναμονή (PSB)	0 W
Στάθμη ηχητικής ισχύος ανεμιστήρα (LWA)	65.62dB(A)
Μέγιστη ταχύτητα αέρα (c)	2.76 m/s
Στοιχεία επικοινωνίας για περαιτέρω πληροφορίες	GLOBO Handels GmbH St. Peter 38 9184 St. Jakob/Rosental AUSTRIA

Οδηγίες για την προστασία περιβάλλοντος



Στο τέλος διάρκεια λειτουργίας του, αυτός ο λαμπτήρας δεν θα πρέπει να θεωρηθεί οικιακό απορρίμμα, άλλα να απορριφθεί σε σημείο συλλογής για ανακύκλωση ηλεκτρικών και ηλεκτρονικών συσκευών.

Ανάλογες ενδείξεις υπάρχουν στο προϊόν, στις οδηγίες χρήσης ή στην συσκευασία.

Τα υλικά ανακυκλώνονται σύμφωνα με την σήμανσή τους. Με την ανακύκλωση, εκμετάλλευση υλικού ή άλλες μορφές ανακύκλωσης

αποβλίτων ηλεκτρικού εξοπλισμού, κάνετε μία σημαντική εισφορά στο περιβάλλον μας.

Βρείτε το πλησιέστερο σε εσάς σημείο συλλογής από την κοινοτική σας διοίκηση.

KULLANIM TALİMATI

Yanlış kullanımdan kaynaklanan hasarı önlemek için cihazınızı şebeke elektriğine bağlamadan önce lütfen bu Çalıştırma Talimatlarını dikkatlice okuyun. Lütfen güvenlik bilgilerine özel dikkat gösterin.

Cihazı bir üçüncü tarafa devrederseniz, bu Çalıştırma Talimatlarını da devretmeniz gerekir.

UYARI – Elektrikli aletleri kullanırken, yangın, elektrik çarpması ve yaralanma risklerini azaltmak için her zaman temel güvenlik önlemlerine uyulmalıdır.

GÜVENLİK BİLGİLERİ

1. Yanlış çalışma ve düzensiz kullanım cihazda arızalara ve kullanıcının yaralanmasına neden olabilir.
2. Düzensiz kullanım veya yanlış işlem yapma durumunda, meydana gelebilecek herhangi bir hasardan dolayı sorumluluk kabul edilmez.
3. Fişi prize takmadan önce, lütfen cihazın altında bulunan isim plakasındaki talimatlara karşılık gelen akım ve şebeke gerilimi türünü kontrol edin.
4. Birimi veya elektrik fişini suya veya başka sıvılara daldırmayın. Elektrik çarpmasından dolayı hayati tehlike söz konusudur! Ancak bu meydana gelirse, derhal elektrik fişini çekin ve birimi yeniden kullanmadan önce bir uzmana kontrol ettirin.
5. Elektrik kablosu veya fişi hasar belirtileri gösteriyorsa, cihaz yere düştüyse veya başka şekilde hasar gördüyse cihazı çalıştırmayın. Böyle durumlarda cihazı gerekirse kontrol ve onarım için bir uzmana götürün.
6. Güç kablosunu prizden çekerken asla ıslak ellerle ya da kablodan tutarak çekmeyin.
7. Güç kablosunun keskin kenarlar üzerine gelmediğinden ve sıkışmadığından emin olun.
8. Cihazı nemden uzak tutun ve su sıçramasına karşı koruyun.
9. Cihazı sıcak nesnelere (ör. ısıtıcı) ve açık ateşten uzak tutun.
10. Eğer fiş arızalandıysa, herhangi bir arızaya sebebiyet vermeden evvel ya üretici tarafından ya da yetkili servis yahut uzman elemanlar tarafından değiştirilmesi gerekir.
- 11. Bu cihaz, güvenliklerinden sorumlu kişilerce gözetim sağlandığı veya cihazın kullanımıyla ilgili talimatlar verildiği takdirde 8 yaş ve üzeri çocuklar tarafından ve fiziksel, duyuşal veya zihinsel yetersizliğe sahip olan veya yeterli deneyim ve bilgiye sahip olmayan kişiler tarafından kullanılabilir.**
- 12. Çocuklar cihazla oynamamalıdır.**
- 13. Gözetiminiz olmadan çocukların temizleme ve kullanıcı bakımı işlemlerini yapmasına izin vermeyin.**
- 14. Cihazı ve kablosunu 8 yaşından küçük çocukların erişemeyeceği yerlerde tutun.**
- 15. Makine harici zamanlayıcı anahtarlarla ya da cihaza ait olmayan uzaktan kumandalı ayrı bir sistem aracılığıyla çalıştırılmamalıdır.**
16. Cihaz düz, kuru ve ısıya dayanıklı bir yüzeyde kullanılmalıdır.
17. Bu cihaz evde ve mağaza, ofis ya da diğer iş ortamlarındaki personel mutfağında, çiftlik evinde, otel, motel ve diğer konaklama yerlerinde müşteriler tarafından ve kahvaltı mekanlarında kullanılmak üzere tasarlanmıştır.
18. Kullanım esnasında cihazı gözetimsiz bırakmayın.
19. Cihazı açık havada kullanmayın veya saklamayın.
20. Cihazı kuru ve çocukların ulaşamayacağı bir yerde (ambalajının içinde) saklayın.
21. Vantilatör çalışırken asla ızgaralı kafeslere (vantilatör korumaları) parmağınızı veya başka nesnelere sokmayın.
22. Kullanmadan önce cihazın bütün parçaları monte edilmelidir.

23. Uzun saça dikkat edin! Hava türbülansı nedeniyle saç vantilatöre kaptrılabilir.
24. Direk hava akımına uzun süre maruz kalınmamalıdır.
25. Rotor koruması, rotor bıçaklarının temizliği için parçalara ayrılmamalı/açılmamalıdır.

BAKIM VE TEMİZLİK

DİKKAT: ÜRÜNÜ TEMİZLEMEDEN ÖNCE DAİMA ÖNCELİKLİ OLARAK ELEKTRİK AĞINDAN BAĞLANTISINI KESİN.

1. Havalandırma deliklerinin tıkanmasına neden olabildiği için, ürünü yağlı ve kirli ortamlarda kullanmayın.
2. Plastik parçaları hafif bir temizlik maddesi ve nemli bir bez ile temizleyin.
3. Cihazı hiçbir zaman suya daldırmayın (kısa devre tehlikesi)! Cihazı sadece nemli bir bezle silin ve ardından iyice kurulayın. Cihazın elektrik şebekesine olan bağlantısını her zaman için önceden kesin.
4. Sağlam şekilde oturduğundan emin olmak için civataları düzenli olarak kontrol edin.
5. Cihazı soğuk, kuru bir yerde saklayın.

TEKNİK VERİLER

İşletim gerilimi: 220 -240V ~ 50/60Hz

Güç sarfiyatı: 50W

Eko tasarım talepleri	
Ürün bilgisi talepleri	
Maksimum hacim debisi(F)	88.25m ³ /min
Fan akım tüketimi(P)	48.70W
Servis değeri(SV)	1.71(m ³ /min)/W
Servis değeri için değerlendirme kuralı	IEC60879:1986(corr.1992)
Bekleme akım tüketimi (PSB)	0 W
Fan ses gücü seviyesi (LWA)	65.62dB(A)
Maximum air velocity (c)	2.76 m/s
İletişim bilgileri ve diğer bilgiler	GLOBO Handels GmbH St. Peter 38 9184 St. Jakob/Rosental AUSTRIA

Çevrenin Korunması ile ilgili Uyarılar



Lamba kullanım ömrünün sonunda normal ev atıklarıyla birlikte bertaraf edilmemeli; elektrik ve elektronik atıklar için kurulan toplama yerlerine bırakılmalıdır.

■ Ürün, kullanım kılavuzu veya ambalajın üzerinde bulunan bu sembol buna işaret etmektedir. Malzemeler, işaretlerine bağlı olarak yeniden kullanılabilir özelliktedir. Yeniden kullanarak, malzemeleri geri kazandırarak veya eski cihazların başka şekilde değerlendirmelerini sağlayarak, çevremizin korunmasına önemli bir katkıda bulunabilirsiniz. Lütfen yerel kamu yönetiminizden uygun bertaraf noktalarını öğreniniz.

UPUTSTVO ZA UPOTREBU

Molimo vas pročitajte ovo uputstvo za rad pažljivo pre uključivanja uređaja na električnu struju, da se izbegne šteta zbog nepravilnog korišćenja. Molimo vas obratite pažnju na sigurnosne informacije. Ako date ovaj uređaj nekom, drugom, isto tako dajte ovo uputstvo za rad zajedno sa njim.

UPOZORENJE – Kada koristite elektro-uređaje trebate se pridržavati osnovnih mera zaštite kako biste smanjili rizik od požara, električnog udara i ličnih povreda.

SIGURNOSNE INFORMACIJE

1. Nepravilan rad i nepravilno rukovanje može da dovede do grešaka na uređaju i povreda korisnika.
2. U slučaju nepravilnog korišćenja ili nepravilnog rukovanja, ne može se pružiti garancija za bilo koju štetu koja nastane.
3. Pre nego što stavite utikač u struju, molimo vas pregledajte da vrsta struje i napon korespondiraju sa uputstvima na nazivnoj pločici na donjoj strani uređaja.
4. Ne stavljajte uređaj ili utikač u vodu ili druge tekućine. Postoji opasnost za život zbog električnog udara! U slučaju da se to desi, odmah izvucite utikač i onda dozvolite da se pregleda od strane stručnjaka prije ponovnog korišćenja.
5. Ne radite sa uređajem ako kabal ili utikač pokaže znakove štete, ako je uređaj ispao na pod ili je na neki drugi način oštećen. U takvim slučajevima dajte uređaj stručnjaku na pregled i popravku, ako je potrebno.
6. Nikada ne vucite za kabl da biste iskopčali uređaj iz utičnice niti to radite mokrim rukama.
7. Obezbedite da strujni kabl ne prelazi preko oštrih ivica niti da se može zapeti na njega.
8. Uređaj treba čuvati od vlage i zaštititi ga od prskanja tekućinom.
9. Čuvajte uređaj dalje od vrućih predmeta (na primer ringli) i otvorenog plamena.
10. Ako je napojni kabl oštećen, mora biti zamenjen od strane proizvođača, njegovog servisnog agenta ili sličnog kvalifikovanog lica da bi se izbegla opasnost.
11. **Ovaj uređaj mogu koristiti deca iznad 8 godina kao i lica s umanjanim fizičkim, senzorskim ili mentalnim sposobnostima ili lica bez iskustva ili znanja ukoliko se nadgledaju ili daju im se upute u vezi s bezbednom upotrebom uređaja i opasnostima koje mogu nastati.**
12. **Deca se ne smeju igrati s uređajem.**
13. **Čišćenje i korisničko održavanje ne treba da vrše deca bez nadzora.**
14. **Čuvajte uređaj i njegov kabl izvan dohvata dece ispod 8 godina.**
15. **Uređaj ne treba da radi pomoću eksternog tajmera niti pomoću posebnog sistema za daljinsko upravljanje koji nije posebno namenjen za ovaj uređaj.**
16. Uređaj koristite na površini koja je ravna, suva i otporna na toplotu.
17. Ovaj uređaj namenjen je za korišćenje u domaćinstvu i sličnu upotrebu: u kuhinji za osoblje, prodavnici, kancelarijama i radnoj okolini, kući na farmi, gosti u hotelima, motelima i drugim stambenim prostorima i prenoćištima.
18. Nikada ne ostavljajte uređaj da radi bez nečijeg prisustva.
19. Ne čuvajte niti koristite uređaj na otvorenom prostoru.
20. Čuvajte uređaj u suvom prostoru, bez pristupa dece (u originalnom pakovanju).
21. Nikada ne proturajte prste niti bilo kakve druge predmete kroz rešetke (štitnike ventilatora) kada ventilator radi.
22. Uređaj se mora u celosti sastaviti pre upotrebe.
23. Pazite na dugu kosu! Nju može zahvatiti ventilator zbog turbulencije.
24. Ne usmeravajte zračnu struju prema ljudima za duže vreme.

25.Zaštita rotora neće biti slomljena /otvorena za čišćenje elise rotora.

NEGA I ČIŠĆENJE

OPREZ; UVEK ISKLJUČITE UREĐAJ IZ STRUJE PRE ČIŠĆENJA ISTOG.

1. Ne koristite proizvod u masnim I prljavim područjima, pošto može doći do blockade otvora za ventilaciju.
2. Očistite plastične delove sa blagim deterdžentom I vlažnom krpom ili sunđerom.
3. Nikada ne potapajte proizvod u vodu (opasnost od kratkog spoja).Prilikom čišćenja proizvoda, samo ga prebrišite sa vlažnom krpom I onda ga pažljivo osušite. Uvek isključite glavni prekidač struje.
4. S vremena na vreme proverite šrafove na proizvodu kako biste osigurali da je proizvod čvrsto pričvršćen.
- 5.Stavite proizvod u suvom I hladnom mestu.

TEHNIČKE KARAKTERISTIKE

Radni napon: 220-240V~ 50/60Hz

Potrošnja: 50W

Eco dizajn zahtevi	
Zahtevi informacije o proizvodima	
Maksimalni protok (F)	88.25m ³ /min
Ulazna snaga ventilatora (P)	48.70W
Servis vrednost (SV)	1.71(m ³ /min)/W
Merenje standarda za servis vrednosti	IEC60879:1986(corr.1992)
Potrošnja energije tokom mirovanja (PSB)	0 W
Intenzitet buke ventilatora (LWA)	65.62dB(A)
Maximalna brzina vazduha (c)	2.76 m/s
Kontakt detalji za dobijanje više informacija	GLOBO Handels GmbH St. Peter 38 9184 St. Jakob/Rosental AUSTRIA

Saveti za zaštitu životne sredine



Značenje ovog simbola koji možete naći u upustvu za slapanje ili na pakovanju, možete naći u daljem tekstu: Nemojte stavljati ovaj artikal, nakon upotrebe, u normalan otpad.

■ Morate da ga donesete i odložite na elektro otpad.

Materijali se mogu reciklirati u skladu sa svojim specifikacijam.

Sa ispravnom reciklažom evih materijala možete napraviti značajan doprinos zaštiti životne sredine.

Potajte Vase lokalne vlasti za sledece oblasti za skladistenje.