



---

**Bedienungsanleitung**  
**Instruction Manual**  
**Mode d'emploi**  
**Manual de instrucciones**  
**Manuale Di Istruzioni**  
**Manual de instruções**  
**كتيب التعليمات**

---



**Glätteisen**  
**Hair Straightener**  
**Lisseur pour cheveux**  
**Alisador de Cabello**  
**Piastra per Capelli**  
**Chapas de Alisamento**  
**مكواة الشعر**

**HS-45**

## **BITTE DIESE ANLEITUNG FÜR KÜNFTIGES NACHSCHLAGEN AUFBEWAHREN**

### **MERKMALE:**

1. Schnell aufgeheizte Aluminiumplatten
2. An-/Ausschalter
3. PTC-Heizelement
4. Netzkabel mit 1,8 m Länge
5. Um 360° drehbares Netzkabel gegen Verheddern

### **Vorteile:**


1. Die Aluminiumplatten schützen Ihr Haar und machen es seidenweich
2. Ihr Haar lädt sich nicht statisch auf
3. Für alle Haarlängen
4. Konstante Wärmeverteilung
5. Schmal und leicht

## **ALLGEMEINE VORSICHTSMASSNAHMEN**

Zur Vermeidung von Bränden, Verbrennungen, Stromschlägen oder Verletzungen wird dringend empfohlen, vor Gebrauch des Glätteisens alle folgenden wichtigen Sicherheitshinweise sorgfältig zu lesen:


1. **WARNUNG! DAS GERÄT DARF NICHT IM BADEZIMMER VERWENDET WERDEN.**
2. **NICHT IN WASSER ODER ANDERE FLÜSSIGKEITEN TAUCHEN**
3. **NICHT MIT NASSEN HÄNDEN HANDHABEN**
4. **DAS KABEL DARF BEI HEISSEN HEIZFLÄCHEN BZW: ZUM VERSTAUEN NICHT UM DAS GEÄRT GEWICKELT WERDEN.**
5. Das Gerät wird während der Verwendung **SEHR HEISS**. Vermeiden Sie während der Verwendung den Kontakt mit der bloßen Haut insbesondere der Hände, des Gesichts und des Nackens.
6. Dieses Gerät darf in heißem Zustand bzw. solange es noch an die Steckdose angeschlossen ist **KEINESFALLS** verstaut werden. Vor dem Verstauen immer sicherstelle, dass das Gerät ausgeschaltet, von der Steckdose getrennt und abgekühlt ist.

7. Dieses Gerät sollte niemals unbeaufsichtigt gelassen werden, solange es noch am Strom angeschlossen ist.
8. Dieses Gerät ist nur für den Haushaltsgebrauch vorgesehen. Das Gerät ist nicht für den kommerziellen und Gebrauch im Freien ausgelegt. Dieses Gerät darf nur für den in dieser Anleitung beschriebenen Verwendungszweck genutzt werden.
9. Die Heizflächen werden während des Betriebs SEHR HEISS. Während das Gerät eingeschaltet und kurz nach dem Ausschalten dürfen diese Komponenten nicht berührt werden. **VOR DEM VERSTAUEN MINDESTENS 30 MINUTEN ABKÜHLEN LASSEN**
10. Wenn dieses Gerät in der Nähe von Kindern verwendet wird, ist strenge Aufsicht erforderlich. Immer an einen sicheren Ort legen. **AUFGRUND DER HOHEN TEMPERATUREN UND DER SCHNELLEN AUFHEIZZEIT** sollten Kinder dieses Gerät nicht verwenden.
11. Dieses Gerät darf nicht verwendet werden, wenn Kabel oder Stecker beschädigt sind, wenn es nicht ordnungsgemäß betrieben werden kann, heruntergefallen, beschädigt oder ins Wasser gefallen ist. Dieses Gerät entweder entsorgen oder zur Reparatur an Ihren Händler vor Ort, dessen Kundendienst oder eine ähnlich qualifizierte Person.
12. Das Gerät darf bei gebrochenen Heizflächen nicht mehr verwendet werden.
13. Das Kabel von heißen Oberflächen fernhalten.
14. Dieses Gerät kann von Kindern ab acht Jahren und älter sowie von Personen mit eingeschränkten physischen, sensorischen oder mentalen Fähigkeiten bzw. Mangel an Erfahrung und Kenntnissen verwendet werden, sofern sie zuvor in der sicheren Benutzung des Geräts unterwiesen worden sind und die einhergehenden Gefahren verstehen.
15. Kinder dürfen mit dem Gerät nicht spielen.
16. Reinigungs- und Instandhaltungsmaßnahmen dürfen nur von Kindern über 8 Jahren und unter Aufsicht durchgeführt werden.
17. Gerät und Kabel dürfen nicht in die Hände von Kindern unter 8 Jahren gelangen.
18. Das Gerät ist nicht dafür vorgesehen, über eine externe Zeitschaltuhr oder separate Fernbedienung gesteuert zu werden.

19. Ist das Netzkabel beschädigt, muss es zur Gefahrenvermeidung vom Hersteller, dessen Kundendienstmitarbeitern oder ähnlich qualifizierten Personen ausgetauscht werden.
20. Symbol im Typenschild bedeutet "**WARNUNG:** Verwenden Sie dieses Gerät nicht in der Nähe von Wasser."
21.  **WARNUNG:** Verwenden Sie dieses Gerät nicht in der Nähe von Badewannen, Duschen, Becken oder anderen Gefäßen mit Wasser.

## HAUPTTEILE

1. Oberes Gehäuse
2. Dekorfläche des Gehäuses
3. Überlappung
4. Unteres Gehäuse
5. Aluminiumplatte
6. Schalterabdeckung
7. Arretierung
8. Rand
9. Netzkabel



## BEDIENSCHRITTE

1. Das Kabel vor Gebrauch vollständig abwickeln.
2. Schließen Sie das Gerät an eine geeignete Steckdose an und drücken Sie auf die Entriegelung.
3. Schalten Sie das Gerät ein, stellen Sie die gewünschte Temperatur ein und warten Sie vor Gebrauch etwa 3 - 5 Minuten.
4. Gewaschenes und Handtuch trockenes Haar lässt sich am einfachsten glätten.
5. **BELASSEN SIE IHR HAAR NUR WENIGE SEKUNDEN ZWISCHEN DEN HEIZPLATTEN**
6. Wenn Sie eine Haarsträhne beendet haben, fahren Sie mit der nächsten fort.

## HINWEIS:

Führen Sie zuerst eine Probe mit einer kleinen Haarpartie durch, um herauszufinden, ob die gewünschten Ergebnisse erzielt werden.

## REINIGUNG UND PFLEGE

1. Dieses Gerät muss vor der Reinigung von der Stromversorgung getrennt werden.
2. Nach dem Ausschalten dürfen die Aluminiumplatten mindestens 30 Minuten nicht berührt werden. Benutzen Sie ein feuchtes Tuch, um die Aluminiumplatten und das Gehäuse abzuwischen.
3. Verwenden Sie keine scharfen oder scheuernden Reiniger, Lösungsmittel oder Reinigungsmittel. Zur Reinigung keinesfalls in Wasser tauchen.
4. Vor dem nächsten Gebrauch sorgfältig trocknen.

## ALTERSFREIGABE

Dieses Gerät ist für den Betrieb bei folgenden Spannungsangaben ohne Anpassung ausgelegt:

Spannung: 110-240 V ~ 50/60Hz

Stromverbrauch: 36-40W



## Entsorgung



Dieses Symbol auf dem Produkt zeigt an, dass Ihr Elektro- oder Elektronik-Altgerät von Haushaltsabfällen getrennt entsorgt werden muss.

Die WEEE-Richtlinie (von engl.: Waste of Electrical and Electronic Equipment; deutsch: Elektro- und Elektronikgeräte-Abfall) (2012/19/EU) wurde etabliert, um Produkte unter Verwendung der bestmöglichen Recyclingtechniken wiederzuverwerten, um die Auswirkungen auf die Umwelt zu minimieren, gefährliche Substanzen zu behandeln und weitere Deponien zu vermeiden. Wenden Sie sich für weitere Informationen über die korrekte Entsorgung von Elektro- und Elektronikgeräte-Abfall bitte an Ihre örtlichen Behörden.

## PLEASE RETAIN THIS USER GUIDE FOR FUTURE REFERENCE

### FEATURES:

1. Fast heating aluminium plate
2. On/off switch
3. PTC heater
4. 1.8m power cord
5. 360°swivel power cord to prevent tangling


### Benefits:

1. The aluminium plates create silky smooth hair and help to protect your hair.
2. Prevents static electricity in your hair
3. For all hair lengths
4. Consistent heat delivery
5. Sleek and lightweight

### GENERAL CAUTION

To reduce the risk of fire, burns, electric shock or injury, before actually using your hair styler a careful study of the following important safety precautions is strongly recommended:

1. **WARNING! THIS APPLIANCE MUST NOT BE TAKEN INTO BATHROOM.**
2. **DO NOT IMMERSE IN WATER OR ANY OTHER LIQUID**
3. **DO NOT USE WITH WET HANDS**
4. **DO NOT WRAP THE POWER CORD AROUND THE PLATES WHEN HOT, OR WHEN STORING.**
5. The appliance is **VERY HOT** when in use. Take care to avoid contact between the hot surface of the plates and bare skin, particularly around hands, face and neck when in use.
6. This appliance should **NEVER** be stored when hot or when connected to the socket. Always ensure the appliance is switched off, unplugged from socket and it has been cooled down before storing.
7. The appliance must never be left unattended when plugged in.

8. This appliance is intended for household use only. It is not intended for commercial use and outdoor use. Use the appliance only for its intended use as described in this manual.
9. The plates will become **VERY HOT** during operation so don't touch this part of the appliance when it is switched on or just after it has been turned off. **ALLOW AT LEAST 30 MINUTES TO COOL DOWN BEFORE PUTTING AWAY**
10. Close supervision is necessary when this appliance is used near or by children. Always keep it in a safe place. **DUE TO THE HIGH TEMPERATURES AND FAST HEATING TIME**, it is better that **CHILDREN DO NOT USE** this appliance.
11. Never continue to use this appliance if it is not working properly, or it has dropped in water or any other liquids, or it has a damaged plug or cord. Appliance should be discarded or sent to your local distributors or its service agent or similarly qualified persons to repair.
12. If the plates are broken then do not use the appliance any more
13. Keep the power cord away from hot surfaces.
14. This appliance can be used by children aged from 8 years and above and persons with reduced physical, sensory or mental capabilities or lack of experience and knowledge if they have been given supervision or instruction concerning use of the appliance in a safe way and understand the hazards involved.
15. Children shall not play with the appliance.
16. Cleaning and user maintenance shall not be made by children unless they are older than 8 years and supervised.
17. Keep the appliance and its cord out of reach of children less than 8 years.
18. The appliance is not intended to be operated by means of an external timer or separate remote-control system.
19. If the supply cord is damaged, it must be replaced by the manufacturer, its service agent or similarly qualified persons in order to avoid a hazard.
20. Symbol in rating label means " **WARNING**: Do not use this appliance near water."
21.  **WARNING**: Do not use this appliance near bathtubs, showers,